



İSTANBUL TURİZM
İSTATİSTİKLERİ RAPORU

EYLÜL- 2021

İSTANBUL İL KÜLTÜR VE TURİZM MÜDÜRLÜĞÜ
STRATEJİ GELİŞTİRME ŞUBE MÜDÜRLÜĞÜ

GİRİŞ

İstanbul Turizm İstatistikleri Raporu, Bakanlığımızca yayınlanan istatistikler doğrultusunda İstanbul'daki sınır giriş kapıları olan Atatürk Havalimanı, Sabiha Gökçen Havalimanı, İstanbul Havalimanı, Haydarpaşa Limanı, Pendik Limanı, Tuzla Limanı, Zeytinburnu Limanı, Ambarlı Limanı, Marmara Limanı ve Karaköy Limanı'ndan giriş yapan yabancı uyruklu ziyaretçilerin verilerine ilişkin oluşturulmaktadır. Ayrıca raporumuzda yer alan Tesis ve Konaklama İstatistiklerine ilişkin tablolar Bakanlığımız yayınları doğrultusunda hazırlanmıştır.

İncelemekte olduğunuz İstanbul Turizm İstatistikleri Raporu, 2021 yılı Eylül ayını kapsayan verilerin, önceki yıllarla karşılaştırmalı, aylık ve yıllık bazda çeşitli değerlendirmeleriyle oluşturulmuştur.

Müdürlüğümüzce hazırlanarak aylık olarak yayınlanan bu rapor, turizm sektöründe yer alan kurum, kuruluş, sivil toplum örgütleri, üniversiteler başta olmak üzere tüm ilgililerin kullanımına sunulmaktadır.

İstanbul İl Kültür ve Turizm Müdürlüğü
Strateji Geliştirme Şube Müdürlüğü tarafından hazırlanmaktadır.

İÇİNDEKİLER

| | |
|--|-----|
| İSTANBUL’A GİRİŞ YAPAN YABANCI ZİYARETÇİ SAYILARININ AYLARA GÖRE DAĞILIMI..... | 4 |
| SON 5 YIL EYLÜL AYI GİRİŞ YAPAN YABANCI ZİYARETÇİ SAYILARI | 4 |
| 2019-2021 YILLARI AYLIK GİRİŞ YAPAN YABANCI ZİYARETÇİ SAYILARI..... | 5 |
| 2020-2021 YILINDA GİRİŞ YAPAN YABANCI ZİYARETÇİLERİN TAŞIT ARAÇLARINA GÖRE DAĞILIMI (EYLÜL) | 6 |
| İSTANBUL’A GİRİŞ YAPAN YABANCI ZİYARETÇİLERİN SINIR KAPILARINA GÖRE DAĞILIMI..... | 6 |
| MİLLİYETLERİNE GÖRE İSTANBUL’A GİRİŞ YAPAN YABANCI ZİYARETÇİLER (EYLÜL)..... | 7 |
| 2021 YILI EYLÜL AYI GİRİŞ YAPAN YABANCI ZİYARETÇİLERİN MİLLİYETLERİNE GÖRE DAĞILIMI..... | 8 |
| 2021 YILI EYLÜL AYI GİRİŞ YAPAN YABANCI ZİYARETÇİLERİN MİLLİYETLERİNE GÖRE DAĞILIMI (DEVAMI) | 9 |
| 2020 YILI GİRİŞ YAPAN YABANCI ZİYARETÇİLERİN MİLLİYETLERİNE GÖRE DAĞILIMI..... | 10 |
| 2020 YILI GİRİŞ YAPAN YABANCI ZİYARETÇİLERİN MİLLİYETLERİNE GÖRE DAĞILIMI (DEVAMI) | 11 |
| TESİS İSTATİSTİKLERİ | 12 |
| KONAKLAMA İSTATİSTİKLERİ..... | 145 |

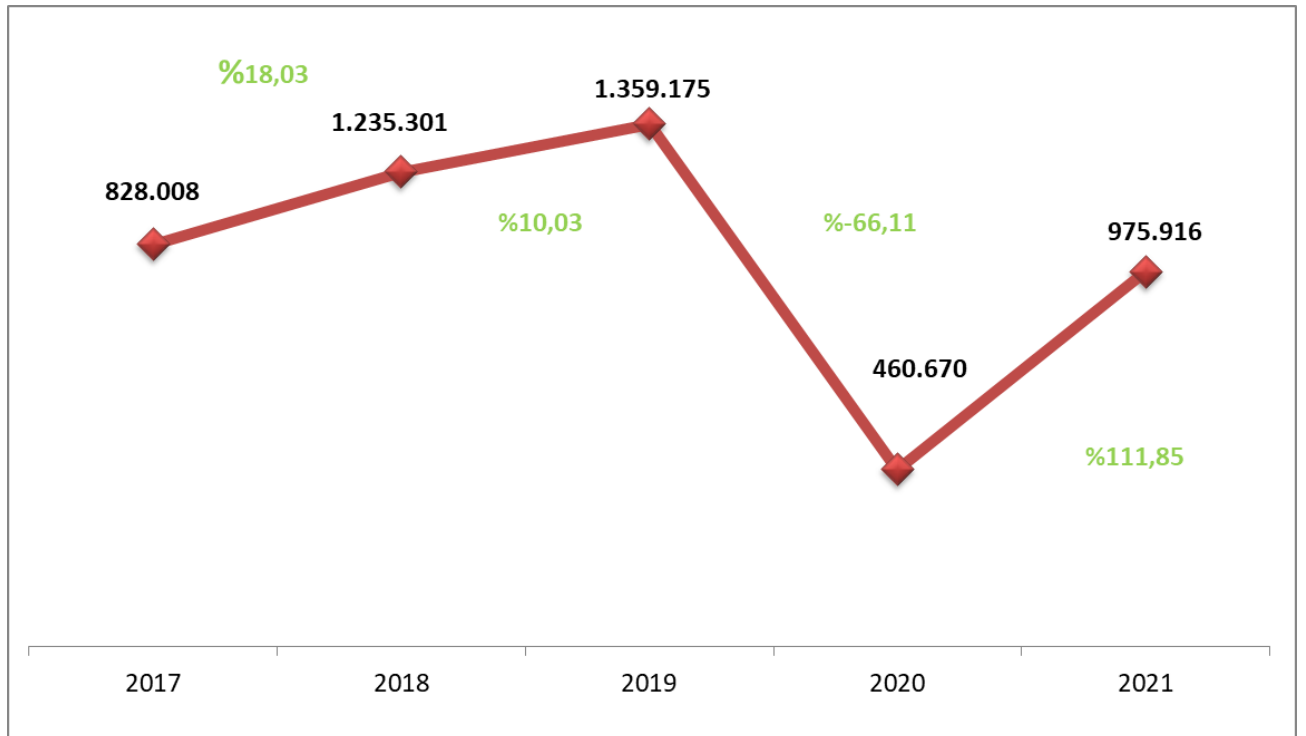
EK: 2021 YILI EYLÜL AYI ÜLKEMİZE GİRİŞ YAPAN YABANCI ZİYARETÇİLERİN MİLLİYETLERİNE GÖRE DAĞILIMINA AİT EXCEL TABLOSU.

İSTANBUL'A GİRİŞ YAPAN YABANCI ZİYARETÇİ SAYILARININ AYLARA GÖRE DAĞILIMI

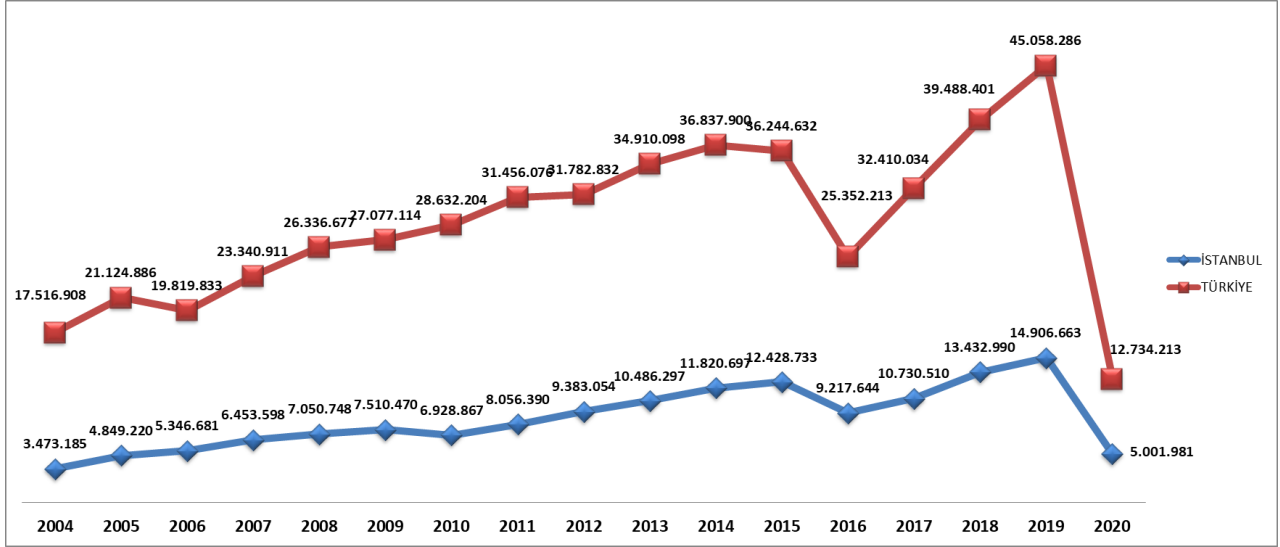
| AYLAR | TÜRKİYE | | | | İSTANBUL | | | |
|---------|------------|------------|------------|---------------|------------|-----------|-----------|---------------|
| | YILLAR | | | DEĞİŞİM ORANI | YILLAR | | | DEĞİŞİM ORANI |
| | 2019 | 2020 | 2021 | 2021/2020 (%) | 2019 | 2020 | 2021 | 2021/2020 (%) |
| OCAK | 1.539.496 | 1.787.435 | 509.787 | -71,48 | 918.949 | 1.017.034 | 334.825 | -67,08 |
| ŞUBAT | 1.670.238 | 1.733.112 | 537.976 | -68,96 | 984.689 | 962.151 | 350.913 | -63,53 |
| MART | 2.232.358 | 718.097 | 905.323 | 26,07 | 1.165.591 | 374.101 | 545.608 | 45,85 |
| NİSAN | 3.293.176 | 24.238 | 790.687 | 3162,18 | 1.329.868 | 960 | 419.686 | 43617,29 |
| MAYIS | 4.022.254 | 29.829 | 936.282 | 3038,83 | 1.016.809 | 847 | 384.630 | 45310,86 |
| HAZİRAN | 5.318.984 | 214.768 | 2.047.596 | 853,40 | 1.361.302 | 66.725 | 684.621 | 926,03 |
| TEMMUZ | 6.617.380 | 932.927 | 4.360.952 | 367,45 | 1.666.319 | 301.930 | 1.130.999 | 274,59 |
| AĞUSTOS | 6.307.508 | 1.814.701 | 3.982.168 | 119,44 | 1.540.120 | 436.198 | 1.002.722 | 129,88 |
| EYLÜL | 5.426.818 | 2.203.482 | 3.513.453 | 59,45 | 1.359.175 | 460.670 | 975.916 | 111,85 |
| EKİM | 4.291.574 | 1.742.303 | | | 1.347.554 | 533.405 | | |
| KASIM | 2.190.622 | 833.991 | | | 1.088.372 | 439.920 | | |
| ARALIK | 2.147.878 | 699.330 | | | 1.127.915 | 408.040 | | |
| TOPLAM | 45.058.286 | 12.734.213 | 17.584.224 | | 14.906.663 | 5.001.981 | 5.829.920 | |

İstanbul'daki sınır kapıları olan İstanbul, Atatürk ve Sabiha Gökçen Havalimanları ile Haydarpaşa, Pendik, Tuzla, Zeytinburnu, Ambarlı ve Karaköy limanlarından 2021 yılı Eylül ayı itibariyle giriş yapan yabancı ziyaretçi sayısı **975.916**. 2020 yılının aynı dönemi ile karşılaştığımızda, %111,85 oranında bir artış olduğu görülmektedir.

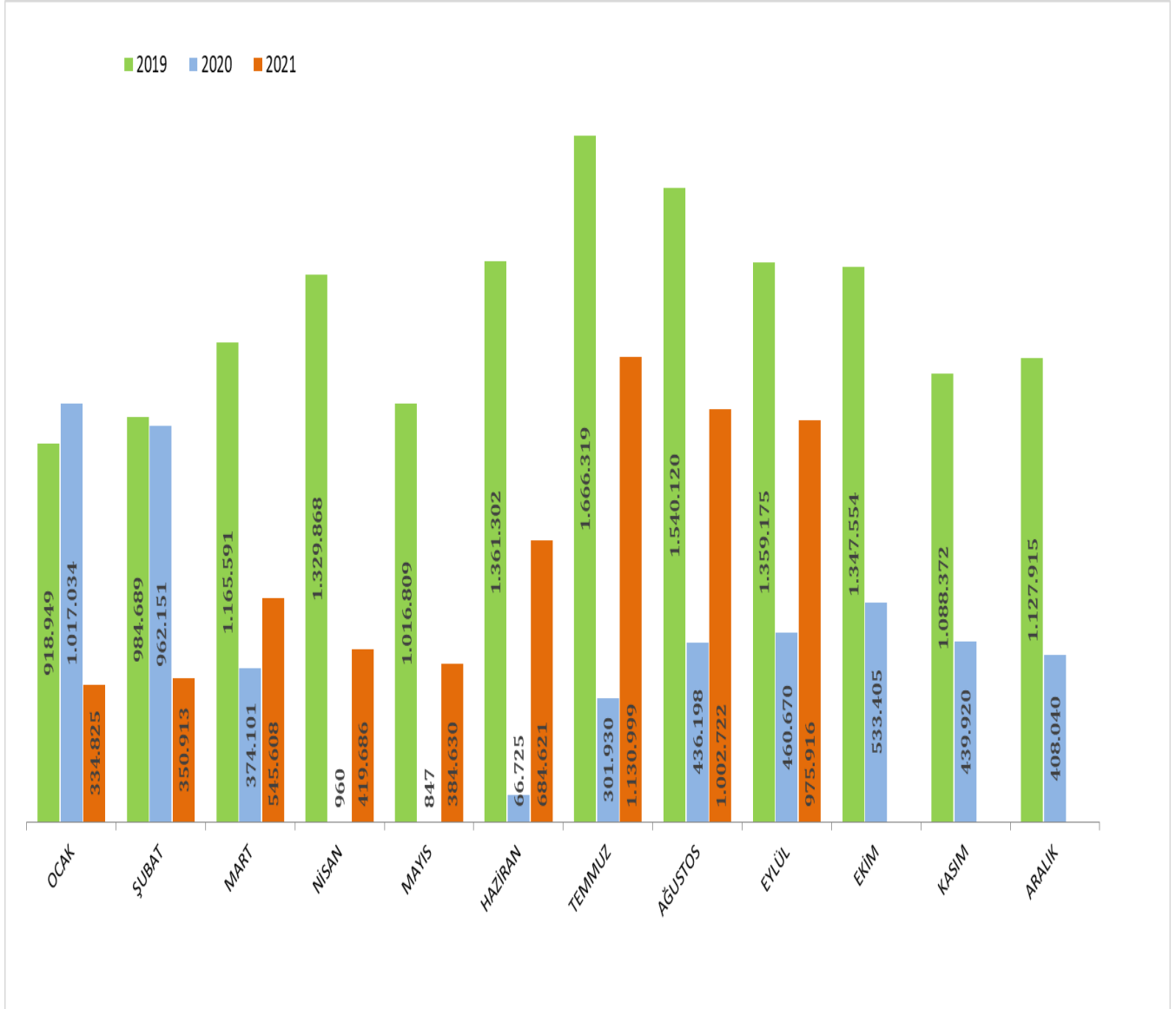
SON 5 YIL EYLÜL AYI GİRİŞ YAPAN YABANCI ZİYARETÇİ SAYILARI



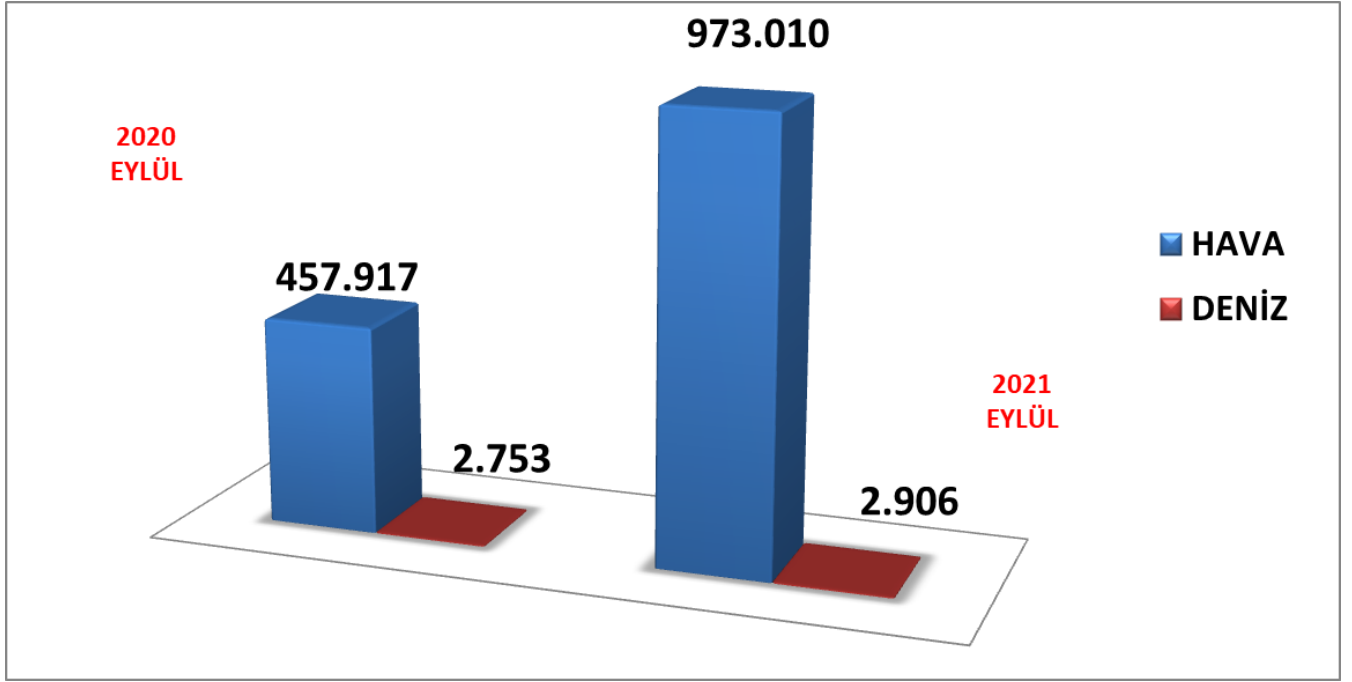
2004-2020 YILLARI TÜRKİYE VE İSTANBUL'A GİRİŞ YAPAN YABANCI ZİYARETÇİ SAYILARI



2019-2021 YILLARI AYLIK GİRİŞ YAPAN YABANCI ZİYARETÇİ SAYILARI



2020-2021 YILINDA GİRİŞ YAPAN YABANCI ZİYARETÇİLERİN TAŞIT ARAÇLARINA GÖRE DAĞILIMI (EYLÜL)



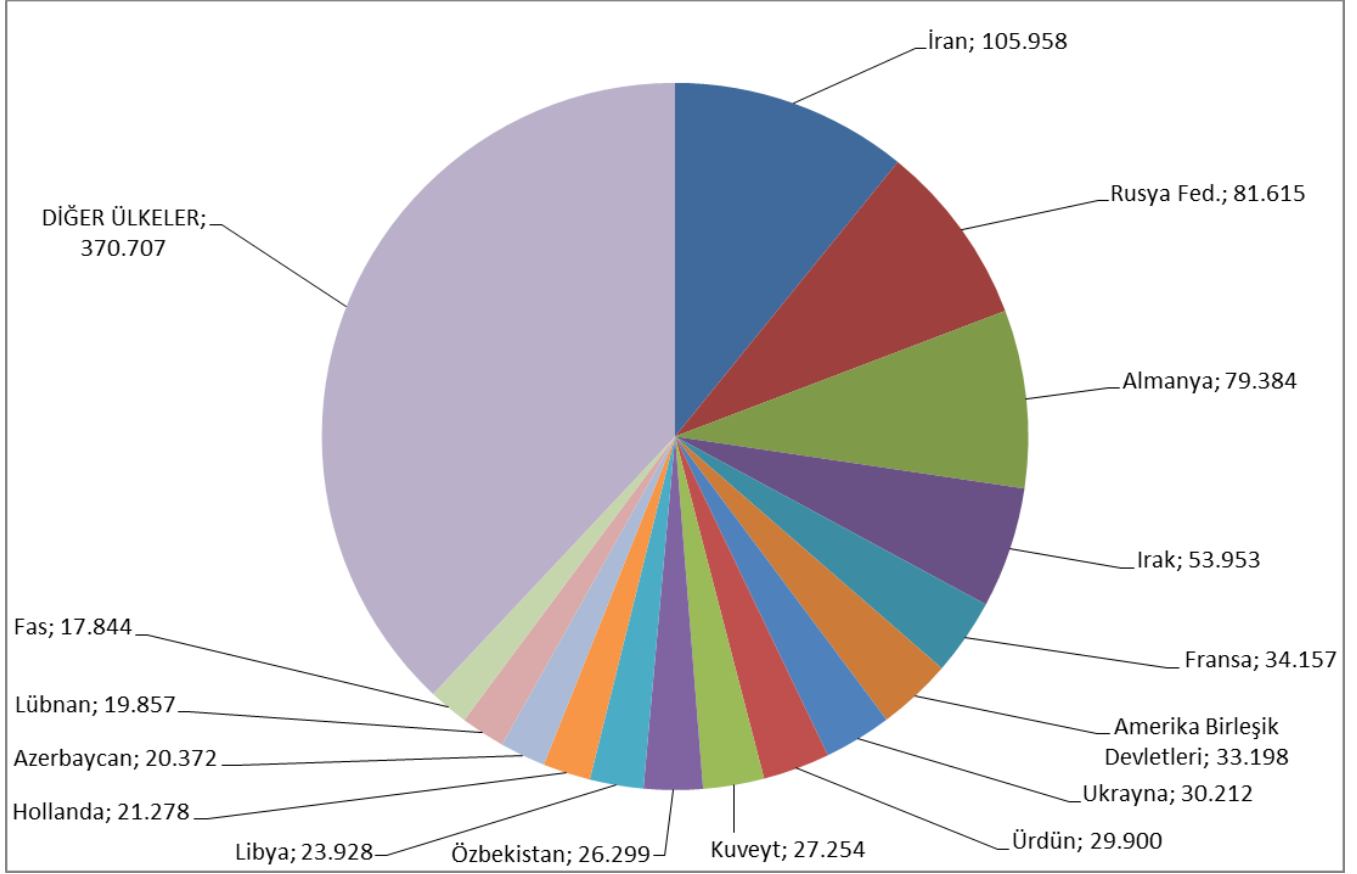
2021 Eylül döneminde havayolu ile giriş yapan yabancı ziyaretçi sayısı 2020'nin aynı dönemine göre **%112,49** oranında artarak **973,010** ziyaretçi olarak gerçekleşmiştir. Denizyolu ile geliş ise **2.906** ziyaretçi ile **% 5,56** oranında artış göstermiştir.

İSTANBUL'A GİRİŞ YAPAN YABANCI ZİYARETÇİLERİN SINIR KAPILARINA GÖRE DAĞILIMI

| 2021 | A.H.L. (H) | S. Gökçen (H) | İstanbul Havalimanı(H) | Haydarpaşa (D) | Karaköy(D) | Sarayburnu (D) | Marmara (D) | Tuzla (D) | Pendik (D) | Ambarlı (D) | Zeytinburnu (D) | Toplam |
|---------------|--------------|------------------|------------------------|----------------|------------|----------------|-------------|---------------|------------|--------------|-----------------|------------------|
| Ocak | 779 | 93.726 | 237.949 | 203 | 0 | 0 | 0 | 1.199 | 41 | 104 | 824 | 334.825 |
| Şubat | 682 | 85.309 | 262.492 | 207 | 0 | 0 | 15 | 1.051 | 55 | 169 | 933 | 350.913 |
| Mart | 1.502 | 136.349 | 404.845 | 313 | 0 | 0 | 10 | 1.467 | 71 | 114 | 937 | 545.608 |
| Nisan | 895 | 113.459 | 302.669 | 288 | 0 | 0 | 49 | 1.193 | 43 | 199 | 891 | 419.686 |
| Mayıs | 797 | 118.931 | 262.428 | 251 | 0 | 0 | 36 | 1.029 | 37 | 172 | 949 | 384.630 |
| Haziran | 1.207 | 224.175 | 456.000 | 119 | 0 | 12 | 71 | 1.630 | 74 | 162 | 1.171 | 684.621 |
| Temmuz | 1.377 | 365.630 | 761.092 | 125 | 0 | 0 | 59 | 1.473 | 62 | 176 | 1.005 | 1.130.999 |
| Ağustos | 1.333 | 317.638 | 680.794 | 142 | 0 | 0 | 67 | 1.436 | 16 | 144 | 1.152 | 1.002.722 |
| Eylül | 1.311 | 284.328 | 687.171 | 238 | 0 | 0 | 34 | 1.310 | 71 | 188 | 1.265 | 975.916 |
| Ekim | | | | | | | | | | | | |
| Kasım | | | | | | | | | | | | |
| Aralık | | | | | | | | | | | | |
| TOPLAM | 9.883 | 1.739.545 | 4.055.440 | 1.886 | 0 | 12 | 341 | 11.788 | 470 | 1.428 | 9.127 | 5.829.920 |

İstanbul'daki sınır kapıları olan İstanbul, Atatürk ve Sabiha Gökçen Havalimanları ile Haydarpaşa, Pendik, Tuzla, Zeytinburnu, Ambarlı ve Karaköy limanlarından 2021 yılı Eylül ayı itibarıyla **975.916** yabancı ziyaretçi giriş yapmıştır. Sınır kapılarına göre dağılımı yukarıdaki tabloda yer almaktadır. Havayolu ile giriş yapan yabancıların **%70,43'ü** İstanbul Havalimanını, **%29,13'ü Sabiha Gökçen Havalimanını** kullanmışlardır.

MİLLİYETLERİNE GÖRE İSTANBUL'A GİRİŞ YAPAN YABANCI ZİYARETÇİLER (EYLÜL)



2021 yılı Eylül ayı İstanbul'a Giriş Yapan toplam yabancı ziyaretçi sayısının en yüksek oranını %10,86 ile İran vatandaşı ziyaretçiler oluşturmaktadır. Bu ziyaretçileri sırasıyla; Rusya Federasyonu (%8,36), Almanya (%8,13), Irak (%5,53) Amerika Birleşik Devletleri (%3,40), Ukrayna (%3,10) takip etmektedir.

2021 YILI AĞUSTOS AYI GİRİŞ YAPAN YABANCI ZİYARETÇİLERİN MİLLİYETLERİNE GÖRE DAĞILIMI

| Sıra No | Ülke Adı | Ziyaretçi Sayısı | Sıra No | Ülke Adı | Ziyaretçi Sayısı |
|---------|-------------------------------|------------------|---------|--------------------------------------|------------------|
| 1 | İran | 105 958 | 52 | Kolombiya | 3 683 |
| 2 | Rusya Fed. | 81 615 | 53 | Norveç | 3 601 |
| 3 | Almanya | 79 384 | 54 | Katar | 3 387 |
| 4 | Irak | 53 953 | 55 | Sudan | 3 340 |
| 5 | Fransa | 34 157 | 56 | Çin Halk Cumhuriyeti | 3 175 |
| 6 | Amerika Birleşik Devletleri | 33 198 | 57 | Afganistan | 3 168 |
| 7 | Ukrayna | 30 212 | 58 | Moldova | 2 933 |
| 8 | Ürdün | 29 900 | 59 | Filipinler | 2 843 |
| 9 | Kuveyt | 27 254 | 60 | Macaristan | 2 775 |
| 10 | Özbekistan | 26 299 | 61 | Portekiz | 2 695 |
| 11 | Libya | 23 928 | 62 | Nijerya | 2 624 |
| 12 | Hollanda | 21 278 | 63 | Yemen | 2 555 |
| 13 | Azerbaycan | 20 372 | 64 | İsrail | 2 536 |
| 14 | Lübnan | 19 857 | 65 | Somali | 2 527 |
| 15 | Fas | 17 844 | 66 | Çek Cumhuriyeti (Çekya) | 2 439 |
| 16 | Mısır | 16 575 | 67 | Hırvatistan | 2 408 |
| 17 | İngiltere (Birleşik Krallık) | 16 108 | 68 | İrlanda | 2 267 |
| 18 | Kazakistan | 13 904 | 69 | Kuzey Makedonya Cumhuriyeti | 2 165 |
| 19 | İsveç | 12 330 | 70 | Birleşik Arap Emirlikleri | 1 945 |
| 20 | Tunus | 11 111 | 71 | Türkmenistan | 1 937 |
| 21 | Belçika | 10 904 | 72 | Brezilya | 1 456 |
| 22 | İspanya | 10 842 | 73 | Finlandiya | 1 434 |
| 23 | Suriye | 10 692 | 74 | Litvanya | 1 404 |
| 24 | İtalya | 10 464 | 75 | Slovenya | 1 385 |
| 25 | İsviçre | 10 336 | 76 | Venezuela | 1 223 |
| 26 | Romanya | 10 223 | 77 | Senegal | 1 168 |
| 27 | Avusturya | 9 168 | 78 | Karadağ | 1 139 |
| 28 | Filistin | 8 138 | 79 | Malta | 1 088 |
| 29 | Kanada | 8 040 | 80 | Slovakya | 1 078 |
| 30 | Kırgızistan | 7 744 | 81 | Letonya | 1 061 |
| 31 | Pakistan | 7 458 | 82 | Güney Kore | 1 028 |
| 32 | Kosova | 7 449 | 83 | Moğolistan | 1 001 |
| 33 | Bosna Hersek | 6 110 | 84 | Avustralya | 981 |
| 34 | Gürcistan | 5 994 | 85 | Moritanya | 980 |
| 35 | Cezayir | 5 748 | 86 | Kenya | 861 |
| 36 | Danimarka | 5 606 | 87 | Uganda | 826 |
| 37 | Umman | 5 567 | 88 | Estonya | 789 |
| 38 | Bulgaristan | 5 369 | 89 | Kamerun | 784 |
| 39 | Polonya | 5 215 | 90 | Bangladeş | 779 |
| 40 | Arnavutluk | 4 924 | 91 | Eritre | 751 |
| 41 | Bahreyn | 4 656 | 92 | Arjantin | 750 |
| 42 | Beyaz Rusya (Belarus) | 4 528 | 93 | Dominika | 747 |
| 43 | Milliyetsiz (Haymatlos) | 4 519 | 94 | Fildişi Sahilleri (Cote d'Ivoire) | 738 |
| 44 | Etiyopya (Habeşistan) | 4 516 | 95 | Demokratik Kongo Cumhuriyeti (Zaire) | 730 |
| 45 | Yunanistan | 4 452 | 96 | Tayland | 707 |
| 46 | Meksika | 4 452 | 97 | Gabon | 703 |
| 47 | Tacikistan | 4 355 | 98 | Cibuti | 675 |
| 48 | Endonezya | 4 191 | 99 | Japonya | 656 |
| 49 | Sırbistan | 4 190 | 100 | Mali | 655 |
| 50 | Kuzey Kıbrıs Türk Cumhuriyeti | 3 981 | 101 | Ekvador | 610 |
| 51 | Hindistan | 3 952 | 102 | Çad | 594 |

2021 YILI AĞUSTOS AYI GİRİŞ YAPAN YABANCI ZİYARETÇİLERİN MİLLİYETLERİNE GÖRE DAĞILIMI (DEVAMI)

| Sıra No | Ülke Adı | Ziyaretçi Sayısı | Sıra No | Ülke Adı | Ziyaretçi Sayısı |
|---------------|----------------------------------|------------------|----------------|--|------------------|
| 103 | Gana | 575 | 154 | Burundi | 64 |
| 104 | Şili | 567 | 155 | Paraguay | 48 |
| 105 | Tanzanya | 533 | 156 | El Salvador | 47 |
| 106 | Saint Kitts ve Nevis (St. Kitts) | 528 | 157 | Liberya | 46 |
| 107 | Malezya | 522 | 158 | Gine Bissau | 45 |
| 108 | Suudi Arabistan | 517 | 159 | Nikaragua | 42 |
| 109 | Ermenistan | 492 | 160 | Jamaika | 41 |
| 110 | Peru | 490 | 161 | Malavi | 36 |
| 111 | Maldivler | 450 | 162 | Kamboçya | 34 |
| 112 | Güney Afrika Cumhuriyeti | 439 | 163 | Grenada | 29 |
| 113 | Sierra Leone | 434 | 164 | Madagaskar (Malagazi) | 23 |
| 114 | Gine | 357 | 165 | Botsvana | 21 |
| 115 | Dominik Cumhuriyeti | 346 | 166 | Namibya | 21 |
| 116 | Nijer | 342 | 167 | Andorra | 20 |
| 117 | Panama | 298 | 168 | Belize | 18 |
| 118 | Burkina Faso | 291 | 169 | Yeşil Burun Adaları (Cape Verde) | 18 |
| 119 | Tayvan | 284 | 170 | Orta Afrika Cumhuriyeti | 18 |
| 120 | Gambiya | 276 | 171 | Trinidad ve Tobago | 15 |
| 121 | Mauritius | 271 | 172 | Vanuatu | 15 |
| 122 | Singapur | 269 | 173 | Somaliland | 10 |
| 123 | Lüksemburg | 266 | 174 | Saint Lucia (St. Lucia) | 8 |
| 124 | Uruguay | 259 | 175 | Barbados | 7 |
| 125 | Kosta Rika | 249 | 176 | Surinam | 6 |
| 126 | Yeni Zelanda | 217 | 177 | San Marino | 6 |
| 127 | Nepal | 208 | 178 | Svaziland | 5 |
| 128 | Güney Kıbrıs Rum Kesimi | 196 | 179 | Lesoto | 4 |
| 129 | Angola | 193 | 180 | Guyana | 4 |
| 130 | Kongo Cumhuriyeti | 173 | 181 | Monako | 3 |
| 131 | Togo | 152 | 182 | Brunei | 3 |
| 132 | Bolivya | 148 | 183 | Avrupa Birliği | 3 |
| 133 | Zimbabve | 142 | 184 | Makao | 3 |
| 134 | Benin | 141 | 185 | Saint Vincent ve Grenadinler (St. Vincent) | 2 |
| 135 | Küba | 135 | 186 | Bahama Adaları | 2 |
| 136 | Sri Lanka | 126 | 187 | Bhutan | 2 |
| 137 | Myanmar (Burma) | 124 | 188 | Vatikan | 2 |
| 138 | Vietnam | 115 | 189 | Tonga | 2 |
| 139 | Komorlar | 115 | 190 | Fiji | 1 |
| 140 | Ruanda | 111 | 191 | Laos | 1 |
| 141 | Guatemala | 111 | 192 | Sao Tome ve Principe | 0 |
| 142 | Hong Kong | 109 | 193 | Kuzey Kore | 0 |
| 143 | Birleşmiş Milletler | 101 | 194 | Tuvalu | 0 |
| 144 | Haiti | 90 | 195 | Solomon Adaları | 0 |
| 145 | Zambiya | 88 | 196 | Palau | 0 |
| 146 | Mozambik | 80 | 197 | Doğu Timor | 0 |
| 147 | Güney Sudan | 79 | 198 | Kiribati (Gilbert Adaları) | 0 |
| 148 | Antigua ve Barbuda | 77 | 199 | Mikronezya Federe Devletleri | 0 |
| 149 | Ekvator Ginesi | 76 | 200 | Nauru | 0 |
| 150 | İzlanda | 70 | 201 | Papua Yeni Gine | 0 |
| 151 | Lihtenştayn | 69 | 202 | Samoa | 0 |
| 152 | Honduras | 68 | 203 | Türkiye | 0 |
| 153 | Seyşeller | 68 | | | |
| TOPLAM | | | 975 916 | | |

NOT: Tablonun Excel formatı ekte yer almaktadır.

2020 YILI GİRİŞ YAPAN YABANCI ZİYARETÇİLERİN MİLLİYETLERİNE GÖRE DAĞILIMI

| Sıra No | Ülke Adı | Ziyaretçi Sayısı | Sıra No | Ülke Adı | Ziyaretçi Sayısı |
|---------|------------------------------|------------------|---------|--------------------------------------|------------------|
| 1 | Rusya Fed. | 421 475 | 51 | Polonya | 22 662 |
| 2 | İran | 233 121 | 52 | Tacikistan | 14 527 |
| 3 | Ukrayna | 199 907 | 53 | Brezilya | 21 282 |
| 4 | Almanya | 410 262 | 54 | Hindistan | 31 637 |
| 5 | Fransa | 226 650 | 55 | Kuzey Makedonya Cumhuriyeti | 18 573 |
| 6 | Irak | 138 142 | 56 | Sudan | 10 315 |
| 7 | İngiltere (Birleşik Krallık) | 236 402 | 57 | Yemen | 12 771 |
| 8 | Libya | 106 293 | 58 | Çek Cumhuriyeti (Çekya) | 10 906 |
| 9 | Hollanda | 144 123 | 59 | Çin Halk Cumhuriyeti | 35 128 |
| 10 | Özbekistan | 92 220 | 60 | Hırvatistan | 12 499 |
| 11 | Amerika Birleşik Devletleri | 136 796 | 61 | Norveç | 14 814 |
| 12 | Azerbaycan | 131 095 | 62 | İrlanda | 12 559 |
| 13 | İsrail | 107 158 | 63 | Güney Afrika Cumhuriyeti | 11 304 |
| 14 | Lübnan | 81 523 | 64 | Senegal | 5 316 |
| 15 | Ürdün | 77 626 | 65 | Portekiz | 10 136 |
| 16 | Kuveyt | 112 814 | 66 | Karadağ | 5 733 |
| 17 | Kazakistan | 91 627 | 67 | Japonya | 17 901 |
| 18 | Mısır | 65 638 | 68 | Kolombiya | 9 688 |
| 19 | Belçika | 67 831 | 69 | Yunanistan | 25 500 |
| 20 | Pakistan | 48 770 | 70 | Cezayir | 49 170 |
| 21 | Suriye | 70 093 | 71 | Finlandiya | 8 297 |
| 22 | Romanya | 57 405 | 72 | Bahreyn | 13 887 |
| 23 | Kosova | 47 210 | 73 | Kuzey Kıbrıs Türk Cumhuriyeti | 25 822 |
| 24 | İsveç | 66 379 | 74 | Macaristan | 9 334 |
| 25 | Fas | 65 314 | 75 | Demokratik Kongo Cumhuriyeti (Zaire) | 3 782 |
| 26 | Kırgızistan | 45 605 | 76 | Türkmenistan | 39 183 |
| 27 | İsviçre | 58 218 | 77 | Litvanya | 8 777 |
| 28 | Tunus | 56 778 | 78 | Bangladeş | 5 296 |
| 29 | Avusturya | 61 378 | 79 | Güney Kore | 33 896 |
| 30 | Arnavutluk | 31 404 | 80 | Moritanya | 2 640 |
| 31 | İtalya | 62 162 | 81 | Avustralya | 12 041 |
| 32 | İspanya | 50 411 | 82 | Kamerun | 3 411 |
| 33 | Bulgaristan | 39 410 | 83 | Malezya | 17 138 |
| 34 | Milliyetsiz (Haymatlos) | 25 719 | 84 | Cibuti | 3 607 |
| 35 | Moldova | 23 693 | 85 | Suudi Arabistan | 62 773 |
| 36 | Gürcistan | 27 618 | 86 | Slovakya | 4 484 |
| 37 | Sırbistan | 27 945 | 87 | Kenya | 2 706 |
| 38 | Afganistan | 25 735 | 88 | Meksika | 10 825 |
| 39 | Beyaz Rusya (Belarus) | 24 540 | 89 | Fildişi Sahilleri (Cote d'Ivoire) | 2 369 |
| 40 | Kanada | 31 437 | 90 | Venezuela | 3 314 |
| 41 | Katar | 30 050 | 91 | Letonya | 5 712 |
| 42 | Filistin | 15 884 | 92 | Tanzanya | 1 606 |
| 43 | Somali | 16 137 | 93 | Tayland | 7 198 |
| 44 | Bosna Hersek | 27 994 | 94 | Slovenya | 6 651 |
| 45 | Filipinler | 24 139 | 95 | Malta | 3 091 |
| 46 | Endonezya | 38 032 | 96 | Uganda | 1 578 |
| 47 | Etiyopya (Habeşistan) | 14 005 | 97 | Çad | 1 315 |
| 48 | Nijerya | 16 862 | 98 | Birleşik Arap Emirlikleri | 3 711 |
| 49 | Danimarka | 27 871 | 99 | Dominika | 2 067 |
| 50 | Umman | 14 142 | 100 | Gana | 1 973 |

2020 YILI GİRİŞ YAPAN YABANCI ZİYARETÇİLERİN MİLLİYETLERİNE GÖRE DAĞILIMI (DEVAMI)

| Sıra No | Ülke Adı | Ziyaretçi Sayısı | Sıra No | Ülke Adı | Ziyaretçi Sayısı |
|---------------|----------------------------------|------------------|------------------|--|------------------|
| 101 | Mali | 1 784 | 151 | Lihtenştayn | 302 |
| 102 | Arjantin | 6 902 | 152 | Liberya | 73 |
| 103 | Gabon | 1 328 | 153 | Honduras | 272 |
| 104 | Gine | 1 031 | 154 | Nikaragua | 136 |
| 105 | Saint Kitts ve Nevis (St. Kitts) | 1 443 | 155 | Orta Afrika Cumhuriyeti | 102 |
| 106 | Nijer | 1 039 | 156 | Uruguay | 536 |
| 107 | Estonya | 3 572 | 157 | Mozambik | 193 |
| 108 | Ermenistan | 3 722 | 158 | Grenada | 174 |
| 109 | Singapur | 4 726 | 159 | Belize | 95 |
| 110 | Burkina Faso | 978 | 160 | Madagaskar (Malagazi) | 99 |
| 111 | Komorlar | 654 | 161 | Somaliland | 57 |
| 112 | Ekvador | 1 365 | 162 | Trinidad ve Tobago | 184 |
| 113 | Haiti | 749 | 163 | Gine Bissau | 156 |
| 114 | Lüksemburg | 1 383 | 164 | Namibya | 130 |
| 115 | Gambiya | 966 | 165 | El Salvador | 192 |
| 116 | Nepal | 2 333 | 166 | Bahama Adaları | 44 |
| 117 | Şili | 3 082 | 167 | Myanmar (Burma) | 270 |
| 118 | Yeni Zelanda | 2 199 | 168 | Yeşil Burun Adaları (Cape Verde) | 65 |
| 119 | Peru | 1 719 | 169 | Andorra | 100 |
| 120 | Zimbabve | 805 | 170 | Saint Lucia (St. Lucia) | 50 |
| 121 | Tayvan | 12 911 | 171 | Surinam | 39 |
| 122 | Ekvator Ginesi | 231 | 172 | Seyşeller | 82 |
| 123 | Dominik Cumhuriyeti | 665 | 173 | Vanuatu | 36 |
| 124 | Kongo Cumhuriyeti | 507 | 174 | Lesoto | 27 |
| 125 | Eritre | 2 213 | 175 | Fiji | 38 |
| 126 | Hong Kong | 3 998 | 176 | Monako | 34 |
| 127 | Güney Kıbrıs Rum Kesimi | 1 674 | 177 | Kamboçya | 85 |
| 128 | Birleşmiş Milletler | 1 140 | 178 | Svaziland | 42 |
| 129 | Benin | 508 | 179 | Botsvana | 70 |
| 130 | Sierra Leone | 457 | 180 | Malavi | 66 |
| 131 | Panama | 1 319 | 181 | Barbados | 32 |
| 132 | Mauritius | 2 143 | 182 | San Marino | 20 |
| 133 | Güney Sudan | 197 | 183 | Saint Vincent ve Grenadinler (St. Vincent) | 7 |
| 134 | Bolivya | 492 | 184 | Brunei | 153 |
| 135 | Zambiya | 413 | 185 | Makao | 65 |
| 136 | Jamaika | 446 | 186 | Doğu Timor | 5 |
| 137 | Angola | 1 404 | 187 | Sao Tome ve Principe | 3 |
| 138 | Togo | 382 | 188 | Tonga | 1 |
| 139 | Vietnam | 1 192 | 189 | | |
| 140 | Moğolistan | 5 484 | 190 | | |
| 141 | Sri Lanka | 1 004 | 191 | | |
| 142 | Antigua ve Barbuda | 325 | 192 | | |
| 143 | Ruanda | 368 | 193 | | |
| 144 | Küba | 553 | 194 | | |
| 145 | Guatemala | 315 | 195 | | |
| 146 | İzlanda | 380 | 196 | | |
| 147 | Maldivler | 295 | 197 | | |
| 148 | Paraguay | 255 | 198 | | |
| 149 | Burundi | 126 | 199 | | |
| 150 | Kosta Rika | 707 | | | |
| TOPLAM | | | 5 001 867 | | |

2020- 2021 YILLARINDA ARAP ÜLKELERİNDEN GİRİŞ YAPAN YABANCI ZİYARETÇİLERİN MİLLİYETLERİNE GÖRE DAĞILIMI (EYLÜL)

| ARAP ÜLKELERİ | 2020 EYLÜL | 2021 EYLÜL | 2020-2021 DEĞİŞİM (%) |
|---------------------------|---------------|----------------|-----------------------|
| Irak | 7.544 | 53.953 | 615,18 |
| Ürdün | 7.395 | 29.900 | 304,33 |
| Kuveyt | 12.466 | 27.254 | 118,63 |
| Libya | 13.823 | 23.928 | 73,10 |
| Lübnan | 9.864 | 19.857 | 101,31 |
| Fas | 4.471 | 17.844 | 299,11 |
| Mısır | 7.983 | 16.575 | 107,63 |
| Tunus | 3.852 | 11.111 | 188,45 |
| Suriye | 6.665 | 10.692 | 60,42 |
| Filistin | 1.261 | 8.138 | 545,36 |
| Cezayir | 787 | 5.748 | 630,37 |
| Umman | 148 | 5.567 | 3661,49 |
| Bahreyn | 182 | 4.656 | 2458,24 |
| Katar | 2.548 | 3.387 | 32,93 |
| Sudan | 1.566 | 3.340 | 113,28 |
| Yemen | 906 | 2.555 | 182,01 |
| Birleşik Arap Emirlikleri | 150 | 1.945 | 1196,67 |
| Suudi Arabistan | 575 | 517 | -10,09 |
| TOPLAM | 82.186 | 246.967 | 200,50 |

TESİS İSTATİSTİKLERİ

TURİZM İŞLETMESİ BELGELİ- TURİZM YATIRIMI BELGELİ KONAKLAMA TESİSLERİ SAYI VE KAPASİTELERİ

| Tesis Tür ve Sınıfı | İşletme Belgeli | | | Yatırım Belgeli | | |
|------------------------|-----------------|---------------|----------------|-----------------|--------------|---------------|
| | Tesis Sayısı | Oda Sayısı | Yatak Sayısı | Tesis Sayısı | Oda Sayısı | Yatak Sayısı |
| Apart Otel | 4 | 338 | 1.084 | 0 | 0 | 0 |
| B Tipi Tatil Sitesi | 1 | 25 | 112 | 0 | 0 | 0 |
| Butik Otel | 23 | 1.004 | 2.014 | 5 | 157 | 319 |
| Kamping | 1 | 116 | 350 | 0 | 0 | 0 |
| Müstakil Apart Otel | 3 | 233 | 760 | 0 | 0 | 0 |
| 1 Yıldızlı Otel | 9 | 259 | 484 | 1 | 10 | 20 |
| 2 Yıldızlı Otel | 40 | 1.449 | 2.762 | 3 | 60 | 120 |
| 3 Yıldızlı Otel | 140 | 7.563 | 14.845 | 20 | 857 | 1.588 |
| 4 Yıldızlı Otel | 156 | 17.439 | 34.767 | 20 | 2.384 | 4.778 |
| 5 Yıldızlı Otel | 120 | 29.488 | 59.493 | 20 | 4.473 | 9.710 |
| Özel Tesis | 146 | 5.505 | 10.963 | 8 | 364 | 751 |
| Pansiyon | 14 | 209 | 414 | 0 | 0 | 0 |
| 4 Yıldızlı Termal Otel | 1 | 80 | 160 | 0 | 0 | 0 |
| Turizm Kompleksi | 1 | 840 | 1.764 | 0 | 0 | 0 |
| Toplam | 659 | 64.548 | 129.972 | 77 | 8.305 | 17.286 |

Kaynak: T.C. Kültür ve Turizm Bakanlığı, Yatırım ve İşletmeler Genel Müdürlüğü.

Yukarıdaki tabloda Kültür ve Turizm Bakanlığımızdan “Turizm İşletmesi Belgeli” ve “Turizm Yatırımı Belgeli” konaklama tesislerinin tür ve sınıf bazında tesis, oda ve yatak sayıları yer almaktadır. İstanbul’da toplamda “Turizm İşletmesi Belgeli” **659** tesis, **129.972** yatak kapasitesi ile hizmet vermektedir. Yatırımların tamamlanmasıyla ilave **77** tesis ve **17.286** yatak İstanbul’un konaklama kapasitesine dâhil olacaktır.

Aşağıdaki tabloda, Kültür ve Turizm Bakanlığımızdan “Turizm İşletmesi Belgeli” ve “Turizm Yatırımı Belgeli” yeme içme tesislerinin kapasitelerine ilişkin veriler yer almaktadır. “Turizm İşletmesi Belgeli” tesislerin toplam kapasitesi **149.441**, “Turizm Yatırımı Belgeli” tesislerin toplam kapasitesi ise **2.276** kişidir.

TURİZM İŞLETMESİ BELGELİ- TURİZM YATIRIMI BELGELİ YEME-İÇME TESİSLERİ SAYI VE KAPASİTELERİ

| Tesis Tür ve Sınıfı | İşletme Belgeli | | Yatırım Belgeli | |
|---------------------|-----------------|----------------|-----------------|--------------|
| | Tesis Sayısı | Kapasite | Tesis Sayısı | Kapasite |
| Gastronomi | 47 | 10.298 | 0 | 0 |
| Günübirlik Tesis | 18 | 6.872 | 0 | 0 |
| Kafeterya | 3 | 260 | 0 | 0 |
| 1. Sınıf Lokanta | 153 | 76.534 | 3 | 1.056 |
| 2. Sınıf Lokanta | 36 | 6.962 | 0 | 0 |
| Lüks Lokanta | 1 | 600 | 0 | 0 |
| Özel Tesis | 201 | 36.411 | 1 | 1.220 |
| Yüzer Tesis | 24 | 11.504 | 0 | 0 |
| Toplam | 483 | 149.441 | 4 | 2.276 |

Kaynak: T.C. Kültür ve Turizm Bakanlığı, Yatırım ve İşletmeler Genel Müdürlüğü.

TURİZM İŞLETMESİ BELGELİ- TURİZM YATIRIMI BELGELİ EĞLENCE TESİSLERİ SAYI VE KAPASİTELERİ

| Tesis Tür ve Sınıfı | İşletme Belgeli | | Yatırım Belgeli | |
|-----------------------|-----------------|--------------|-----------------|----------|
| | Tesis Sayısı | Kapasite | Tesis Sayısı | Kapasite |
| Barlar | 3 | 250 | 0 | 0 |
| Müstakil Eğlence Yeri | 8 | 1.775 | 0 | 0 |
| Özel Tesis | 3 | 530 | 0 | 0 |
| Toplam | 14 | 2.555 | 0 | 0 |

Kaynak: T.C. Kültür ve Turizm Bakanlığı, Yatırım ve İşletmeler Genel Müdürlüğü.

İstanbul’da Bakanlığımızdan “Turizm İşletmesi Belgeli” **14** eğlence tesisi toplam **2.555** kapasite ile hizmet vermektedir.

Aşağıdaki tabloda ise İstanbul'da Kültür ve Turizm Bakanlığımızdan “Turizm İşletmesi Belgesi” ve “Turizm Yatırımı Belgesi” diğer tesislerin sayıları tür ve sınıf bazında bulunmaktadır.

TURİZM İŞLETMESİ BELGELİ- TURİZM YATIRIMI BELGELİ DİĞER TESİS SAYILARI

| Tesis Tür ve Sınıfı | İşletme Belgeli Tesis Sayısı | Yatırım Belgeli Tesis Sayısı |
|---|------------------------------|------------------------------|
| Golf | 2 | 0 |
| Kongre ve Sergi Merkezi | 2 | 1 |
| Temalı Park | 1 | 1 |
| Terminal Hizmetleri Tesisi | 1 | 0 |
| Yüzme Havuzu | 1 | 0 |
| Özel Tesis (Akvaryum) | 1 | 0 |
| Özel Tesis (Hamam) | 5 | 0 |
| Özel Tesis (Kongre Merkezi) | 1 | 0 |
| Özel Tesis (Terminal Hizmetleri Tesisi) | 1 | 0 |
| Özel Tesis (Özel Tesis) | 1 | 0 |
| Toplam | 16 | 2 |

Kaynak: T.C. Kültür ve Turizm Bakanlığı, Yatırım ve İşletmeler Genel Müdürlüğü.

DENİZ TURİZMİ TESİSLERİ VE KAPASİTELERİ

| Tesis Türü | Turizm İşletmesi Belgeli | | Turizm Yatırımı Belgeli | |
|---------------------------|--------------------------|---------------|-------------------------|------------|
| | Tesis Sayısı | Kapasite | Tesis Sayısı | Kapasite |
| Yat Limanları | 2 | 2.070 | 1 | 870 |
| Yüzer Tesis | 36 | 16.395 | 0 | 0 |
| Günübirlik Gezi Tekneleri | 112 | 17.235 | 0 | 0 |
| Ticari Yatlar | 257 | 1.392 | 0 | 0 |
| Su Altı Sportif Faaliyet | 1 | 12 | 0 | 0 |
| Kruvaziyer Limanı | 0 | 0 | 1 | 0 |
| Toplam | 408 | 37.104 | 2 | 870 |

Yukarıdaki tabloda, İstanbul'daki deniz turizmi araçları, yat limanları ve kruvaziyer limanı sayı ve kapasitelerine ilişkin veriler aktarılmaktadır.

KONAKLAMA İSTATİSTİKLERİ

TURİZM İŞLETMESİ BELGELİ TESİSLERE GELİŞ SAYISI, GECELEME, ORTALAMA KALIŞ SÜRESİ VE DOLULUK ORANLARININ TESİS TÜR VE SINIFLARINA GÖRE DAĞILIMI (2020)

| TÜR/SINIF | TESİSE GELİŞ SAYISI | | | GECELEME | | | ORTALAMA KALIŞ SÜRESİ | | | DOLULUK ORANI(%) | | |
|---------------------|---------------------|------------------|------------------|------------------|------------------|------------------|-----------------------|-------------|-------------|------------------|-------------|--------------|
| | YABANCI | YERLİ | TOPLAM | YABANCI | YERLİ | TOPLAM | YABANCI | YERLİ | TOPLAM | YABANCI | YERLİ | TOPLAM |
| 5 Yıldızlı Otel | 1 163 347 | 911 716 | 2 075 063 | 2 953 520 | 1 639 998 | 4 593 518 | 2,54 | 1,80 | 2,21 | 14,96 | 8,30 | 23,26 |
| 4 Yıldızlı Otel | 613 624 | 491 768 | 1 105 392 | 1 609 133 | 913 452 | 2 522 585 | 2,62 | 1,86 | 2,28 | 14,86 | 8,44 | 23,30 |
| 3 Yıldızlı Otel | 241 613 | 280 896 | 522 509 | 597 489 | 465 794 | 1 063 283 | 2,47 | 1,66 | 2,03 | 12,81 | 9,99 | 22,80 |
| 2 Yıldızlı Otel | 52 234 | 54 660 | 106 894 | 121 032 | 86 264 | 207 296 | 2,32 | 1,58 | 1,94 | 13,76 | 9,81 | 23,57 |
| 1 Yıldızlı Otel | 8 247 | 7 233 | 15 480 | 22 377 | 14 089 | 36 466 | 2,71 | 1,95 | 2,36 | 15,88 | 10,00 | 25,88 |
| Termal Otel | 1 669 | 6 975 | 8 644 | 6 496 | 12 747 | 19 243 | 3,89 | 1,83 | 2,23 | 12,30 | 24,14 | 36,45 |
| Pansiyon | 2 193 | 4 239 | 6 432 | 5 699 | 8 193 | 13 892 | 2,60 | 1,93 | 2,16 | 9,11 | 13,10 | 22,21 |
| Apart Otel | 23 326 | 8 710 | 32 036 | 140 033 | 20 544 | 160 577 | 6,00 | 2,36 | 5,01 | 33,82 | 4,96 | 38,79 |
| Müstakil Apart Otel | 10 944 | 3 009 | 13 953 | 94 641 | 15 802 | 110 443 | 8,65 | 5,25 | 7,92 | 41,29 | 6,89 | 48,19 |
| Özel Tesis | 264 178 | 122 917 | 387 095 | 553 859 | 233 903 | 787 762 | 2,10 | 1,90 | 2,04 | 16,39 | 6,92 | 23,32 |
| Turizm Kompleksi | 48 326 | 18 571 | 66 897 | 176 068 | 41 368 | 217 436 | 3,64 | 2,23 | 3,25 | 27,73 | 6,51 | 34,24 |
| Butik Otel | 43 220 | 21 804 | 65 024 | 107 779 | 38 814 | 146 593 | 2,49 | 1,78 | 2,25 | 16,22 | 5,84 | 22,06 |
| B Tipi Tatil Sitesi | 602 | 988 | 1 590 | 1 317 | 2 471 | 3 788 | 2,19 | 2,50 | 2,38 | 5,60 | 10,51 | 16,11 |
| Hostel | 714 | 2 631 | 3 345 | 1 132 | 6 931 | 8 063 | 1,59 | 2,63 | 2,41 | 7,58 | 46,39 | 53,97 |
| GENEL TOPLAM | 2 474 237 | 1 936 117 | 4 410 354 | 6 390 575 | 3 500 370 | 9 890 945 | 2,58 | 1,81 | 2,24 | 15,31 | 8,39 | 23,70 |

* *Tesise geliş: Turizm İşletme Belgeli konaklama tesislerine geceleme yapmak amacıyla yapılan giriş sayısıdır. Tesise giriş sayısı kişi bazlı bir değişken olmayıp, aynı turistin farklı zamanlarda yaptığı girişler ayrı girdiler olarak kaydedilmektedir.*

Yukarıdaki tablo İstanbul'da Kültür ve Turizm Bakanlığımızdan Turizm İşletmesi Belgeli tesislerde yerli ve yabancı turistler tarafından yapılan konaklamalara ilişkin bilgileri içermektedir. Turizm İşletme Belgeli konaklama tesislerine geceleme yapmak amacıyla yapılan giriş sayılarını gösteren tesise geliş sayısı 2020 yılında 4.410.354'dür. Bu tesislerde yapılan geceleme sayısı ise 9.890.945 olup, ortalama kalış süresi ise 2,24 gündür. 2020 yılında İstanbul'daki konaklama tesislerinin doluluk oranı 23,70 olarak gerçekleşmiştir.

TURİZM İŞLETMESİ BELGELİ TESİSLERE GELİŞ SAYISI, GECELEME, ORTALAMA KALIŞ SÜRESİ VE DOLULUK ORANLARININ TESİS TÜR VE SINIFLARINA GÖRE DAĞILIMI
(2021- AĞUSTOS)

| TESİS TÜR/SINIF | TESİSE GELİŞ SAYISI | | | GECELEME | | | ORTALAMA KALIŞ SÜRESİ | | | DOLULUK ORANI(%) | | |
|---------------------|---------------------|----------------|----------------|------------------|----------------|------------------|-----------------------|-------------|-------------|------------------|--------------|--------------|
| | YABANCI | YERLİ | TOPLAM | YABANCI | YERLİ | TOPLAM | YABANCI | YERLİ | TOPLAM | YABANCI | YERLİ | TOPLAM |
| 5 Yıldızlı Otel | 283.808 | 139.509 | 423.317 | 757.946 | 276.386 | 1.034.332 | 2,67 | 1,98 | 2,44 | 45,65 | 16,65 | 62,29 |
| 4 Yıldızlı Otel | 174.778 | 83.249 | 258.027 | 478.352 | 162.546 | 640.898 | 2,74 | 1,95 | 2,48 | 52,33 | 17,78 | 70,11 |
| 3 Yıldızlı Otel | 61.126 | 41.594 | 102.720 | 153.683 | 73.153 | 226.836 | 2,51 | 1,76 | 2,21 | 40,87 | 19,45 | 60,32 |
| 2 Yıldızlı Otel | 12.178 | 7.086 | 19.264 | 28.808 | 12.276 | 41.084 | 2,37 | 1,73 | 2,13 | 40,57 | 17,29 | 57,86 |
| 1 Yıldızlı Otel | 2.480 | 902 | 3.382 | 5.912 | 1.636 | 7.548 | 2,38 | 1,81 | 2,23 | 50,27 | 13,91 | 64,18 |
| Termal Otel | 194 | 412 | 606 | 2.772 | 1.312 | 4.084 | 14,29 | 3,18 | 6,74 | 57,75 | 27,33 | 85,08 |
| Pansiyon | 569 | 860 | 1.429 | 1.436 | 1.655 | 3.091 | 2,52 | 1,92 | 2,16 | 25,87 | 29,82 | 55,69 |
| Apart Otel | 6.258 | 989 | 7.247 | 22.987 | 2.079 | 25.066 | 3,67 | 2,10 | 3,46 | 70,69 | 6,39 | 77,08 |
| Müstakil Apart Otel | 2.666 | 494 | 3.160 | 17.967 | 1.825 | 19.792 | 6,74 | 3,69 | 6,26 | 78,80 | 8,00 | 86,81 |
| Özel Tesis | 66.758 | 19.110 | 85.868 | 152.712 | 35.494 | 188.206 | 2,29 | 1,86 | 2,19 | 53,88 | 12,52 | 66,40 |
| Turizm Kompleksi | 9.195 | 1.870 | 11.065 | 38.345 | 4.396 | 42.741 | 4,17 | 2,35 | 3,86 | 72,46 | 8,31 | 80,77 |
| Butik Otel | 13.413 | 3.581 | 16.994 | 31.300 | 6.601 | 37.901 | 2,33 | 1,84 | 2,23 | 56,52 | 11,92 | 68,44 |
| B Tipi Tatil Sitesi | 402 | 22 | 424 | 1.796 | 102 | 1.898 | 4,47 | 4,64 | 4,48 | 53,45 | 3,04 | 56,49 |
| GENEL TOPLAM | 633.825 | 299.678 | 933.503 | 1.694.016 | 579.461 | 2.273.477 | 2,67 | 1,93 | 2,44 | 48,48 | 16,58 | 65,07 |

2021 yılı Ağustos ayı itibariyle Turizm İşletmesi Belgeli tesisler için tesise geliş sayısı 933.503'tür. Bu tesislerde yapılan geceleme sayısı ise 2.273.477 olup, ortalama kalış süresi ise 2,44 gündür. İstanbul'daki konaklama tesislerinin Ağustos ayı doluluk oranı ise 65,07'dir.

BELEDİYE BELGELİ TESİSLERE GELİŞ SAYISI, GECELEME, ORTALAMA KALIŞ SÜRESİ VE DOLULUK ORANLARININ TESİS TÜR VE SINIFLARINA GÖRE DAĞILIMI
(2020)

| TESİS TÜR/SINIF | TESİSE GELİŞ SAYISI | | | GECELEME | | | ORTALAMA KALIŞ SÜRESİ | | | DOLULUK ORANI(%) | | |
|---------------------|---------------------|---------------|---------------|---------------|---------------|---------------|-----------------------|-------------|-------------|------------------|--------------|--------------|
| | YABANCI | YERLİ | TOPLAM | YABANCI | YERLİ | TOPLAM | YABANCI | YERLİ | TOPLAM | YABANCI | YERLİ | TOPLAM |
| Otel | 133 902 | 79 305 | 213 207 | 290 404 | 148 971 | 439 375 | 2,17 | 1,88 | 2,06 | 22,37 | 11,48 | 33,85 |
| Motel | 369 | 1 450 | 1 819 | 916 | 2 651 | 3 567 | 2,48 | 1,83 | 1,96 | 6,65 | 19,25 | 25,90 |
| Pansiyon | 9 549 | 17 514 | 27 063 | 21 778 | 34 091 | 55 869 | 2,28 | 1,95 | 2,06 | 13,94 | 21,82 | 35,76 |
| Tatil Köyü | | 1 | 1 | | 1 | 1 | 0,00 | 1,00 | 1,00 | 0,00 | 0,00 | 0,00 |
| Kamping | 94 | 415 | 509 | 197 | 699 | 896 | 2,10 | 1,68 | 1,76 | 2,42 | 8,60 | 11,02 |
| Kamu Misafirhanesi | 282 | 2 218 | 2 500 | 647 | 4 371 | 5 018 | 2,29 | 1,97 | 2,01 | 5,45 | 36,79 | 42,24 |
| GENEL TOPLAM | 144196 | 100903 | 245099 | 313942 | 190784 | 504726 | 2,18 | 1,89 | 2,06 | 20,68 | 12,57 | 33,24 |

Yerli ve yabancı ziyaretçiler tarafından 2020 yılında Turizm İşletmesi Belgeli ve Belediye Belgeli tesislerde toplam 13.923.031 geceleme gerçekleştirilmiştir. İstanbul, 2020 yılında en çok gecelemenin yapıldığı ikinci il olmuştur ve Türkiye'deki toplam geceleme sayısı içerisindeki payı %14.06'dır. Turizm İşletmesi Belgeli tesislerde ortalama kalış süresi 2,24 gün, Belediye Belgeli tesislerde ise ortalama kalış süresi 2,03 gündür.

BELEDİYE BELGELİ TESİSLERE GELİŞ SAYISI, GECELEME, ORTALAMA KALİŞ SÜRESİ VE DOLULUK ORANLARININ TESİS TÜR VE SINIFLARINA GÖRE DAĞILIMI
(2021- AĞUSTOS)

| TESİS TÜR/SINIF | TESİSE GELİŞ SAYISI | | | GECELEME | | | ORTALAMA KALİŞ SÜRESİ | | | DOLULUK ORANI(%) | | |
|---------------------|---------------------|----------------|----------------|----------------|----------------|----------------|-----------------------|-------------|-------------|------------------|--------------|--------------|
| | YABANCI | YERLİ | TOPLAM | YABANCI | YERLİ | TOPLAM | YABANCI | YERLİ | TOPLAM | YABANCI | YERLİ | TOPLAM |
| Otel | 259.205 | 134.095 | 393.300 | 578.614 | 246.924 | 825.538 | 2,23 | 1,84 | 2,10 | 43,99 | 18,77 | 62,76 |
| Motel | 805 | 2.769 | 3.574 | 1.301 | 5.120 | 6.421 | 1,62 | 1,85 | 1,80 | 9,15 | 36,01 | 45,15 |
| Pansiyon | 17.477 | 26.712 | 44.189 | 39.247 | 48.990 | 88.237 | 2,25 | 1,83 | 2,00 | 24,82 | 30,98 | 55,80 |
| Tatil Köyü | | 1.151 | 1.151 | | 1.914 | 1.914 | 0,00 | 1,66 | 1,66 | 0,00 | 6,38 | 6,38 |
| Kamping | 230 | 895 | 1.125 | 689 | 2.382 | 3.071 | 3,00 | 2,66 | 2,73 | 6,19 | 21,40 | 27,59 |
| Kamu Misafirhanesi | 165 | 4.720 | 4.885 | 378 | 7.662 | 8.040 | 2,29 | 1,62 | 1,65 | 3,18 | 64,49 | 67,68 |
| GENEL TOPLAM | 277 882 | 170 342 | 448 224 | 620 229 | 312 992 | 933 221 | 2,23 | 1,84 | 2,08 | 40,25 | 20,31 | 60,57 |

2021 yılı Ağustos ayı itibariyle Belediye Belgeli Tesisler için tesise geliş sayısı 448.224'tür. Bu tesislerde yapılan geceleme sayısı ise 933.221 olup, ortalama kalış süresi ise 2,08 gündür. İstanbul'daki konaklama tesislerinin Ağustos ayı doluluk oranı ise 60,57'dir.

TURİZM İŞLETMESİ BELGELİ TESİSLERE GELİŞ SAYISI, GECELEME, ORTALAMA KALİŞ SÜRESİ VE DOLULUK ORANLARININ İLÇELERE GÖRE DAĞILIMI
(2020)

| İLÇELER | TESİSE GELİŞ SAYISI | GECELEME | ORTALAMA KALİŞ SÜRESİ | DOLULUK ORANI (%) |
|-------------------------|---------------------|-------------------|-----------------------|-------------------|
| Adalar | 2 731 | 5 075 | 1,86 | 10,03 |
| Arnavutköy | 83 325 | 86 353 | 1,04 | 30,63 |
| Ataşehir | 108 800 | 201 087 | 1,85 | 23,95 |
| Avclar | 24 834 | 52 710 | 2,12 | 24,73 |
| Bağcılar | 199 649 | 369 059 | 1,85 | 30,00 |
| Bahçelievler | 213 315 | 433 307 | 2,03 | 25,44 |
| Bakırköy | 180 392 | 439 360 | 2,44 | 20,15 |
| Başakşehir | 13 744 | 23 463 | 1,71 | 22,95 |
| Bayrampaşa | 115 415 | 227 625 | 1,97 | 24,86 |
| Beşiktaş | 295 716 | 644 450 | 2,18 | 23,77 |
| Beykoz | 25 152 | 44 727 | 1,78 | 17,98 |
| Beylikdüzü | 10 038 | 19 995 | 1,99 | 36,54 |
| Beyoğlu | 606 827 | 1 546 548 | 2,55 | 22,41 |
| Büyükçekmece | 59 524 | 107 522 | 1,81 | 10,70 |
| Esenler | 46 770 | 75 217 | 1,61 | 20,81 |
| Esenyurt | 70 864 | 135 965 | 1,92 | 21,15 |
| Eyüpsultan | 47 248 | 108 453 | 2,30 | 29,69 |
| Fatih | 821 921 | 2 009 059 | 2,44 | 23,68 |
| Gaziosmanpaşa | 13 796 | 97 532 | 7,07 | 63,01 |
| Güngören | 29 829 | 55 618 | 1,86 | 19,17 |
| Kadıköy | 162 699 | 320 088 | 1,97 | 20,93 |
| Kağıthane | 53 780 | 111 284 | 2,07 | 39,68 |
| Kartal | 9 964 | 18 527 | 1,86 | 19,57 |
| Küçükçekmece | 117 347 | 226 331 | 1,93 | 19,67 |
| Maltepe | 29 421 | 56 856 | 1,93 | 27,94 |
| Pendik | 192 150 | 334 510 | 1,74 | 24,36 |
| Sarıyer | 71 797 | 268 232 | 3,74 | 32,07 |
| Silivri | 32 654 | 48 879 | 1,50 | 14,47 |
| Şile | 12 149 | 18 862 | 1,55 | 13,33 |
| Şişli | 506 898 | 1 284 857 | 2,53 | 25,60 |
| Tuzla | 65 029 | 120 768 | 1,86 | 26,07 |
| Ümraniye | 57 802 | 127 794 | 2,21 | 19,69 |
| Üsküdar | 29 239 | 66 325 | 2,27 | 25,17 |
| Zeytinburnu | 99 535 | 204 507 | 2,05 | 31,34 |
| İSTANBUL TOPLAMI | 4 410 354 | 9 890 945 | 2,24 | 23,70 |
| TÜRKİYE TOPLAMI | 27 183 410 | 64 829 184 | 2,38 | 22,83 |

2020 yılında İstanbul'da hem Turizm İşletmesi Belgeli hem de Belediye Belgeli tesislerde en yüksek geceleme Fatih ilçesindeki konaklama tesislerinde gerçekleşmiştir.

BELEDİYE BELGELİ TESİSLERE GELİŞ SAYISI, GECELEME, ORTALAMA KALIŞ SÜRESİ VE DOLULUK ORANLARININ İLÇELERE GÖRE DAĞILIMI (2020)

| İLÇELER | TESİSE GELİŞ SAYISI | GECELEME | ORTALAMA KALIŞ SÜRESİ | DOLULUK ORANI (%) |
|-------------------------|---------------------|-------------------|-----------------------|-------------------|
| Adalar | 19 004 | 31 041 | 1,63 | 25,29 |
| Ataşehir | 24 440 | 43 323 | 1,77 | 20,19 |
| Avcılar | 40 006 | 70 323 | 1,76 | 28,97 |
| Bağcılar | 68 000 | 123 765 | 1,82 | 21,43 |
| Bahçelievler | 63 837 | 163 263 | 2,56 | 49,05 |
| Bakırköy | 25 457 | 51 181 | 2,01 | 30,38 |
| Bayrampaşa | 27 147 | 48 191 | 1,78 | 25,51 |
| Beşiktaş | 68 060 | 154 044 | 2,26 | 22,47 |
| Beykoz | 18 351 | 30 704 | 1,67 | 14,54 |
| Beylikdüzü | 10 340 | 27 698 | 2,68 | 37,35 |
| Beyoğlu | 218 279 | 472 350 | 2,16 | 26,14 |
| Büyükkçekmece | 26 027 | 42 975 | 1,65 | 18,20 |
| Çatalca | 699 | 1 553 | 2,22 | 6,64 |
| Çekmeköy | 1 528 | 3 914 | 2,56 | 21,32 |
| Esenyurt | 18 368 | 32 374 | 1,76 | 22,77 |
| Fatih | 756 796 | 1 631 161 | 2,16 | 20,52 |
| Gaziosmanpaşa | 7 856 | 12 400 | 1,58 | 57,41 |
| Güngören | 41 598 | 92 481 | 2,22 | 26,27 |
| Kadıköy | 72 634 | 146 968 | 2,02 | 23,65 |
| Kağıthane | 25 222 | 46 956 | 1,86 | 35,44 |
| Kartal | 19 061 | 33 627 | 1,76 | 17,72 |
| Küçükçekmece | 33 265 | 53 736 | 1,62 | 28,98 |
| Maltepe | 91 369 | 132 272 | 1,45 | 30,59 |
| Pendik | 46 584 | 88 154 | 1,89 | 40,34 |
| Sarıyer | 7 919 | 20 558 | 2,60 | 19,50 |
| Silivri | 53 274 | 91 564 | 1,72 | 19,25 |
| Şile | 71 739 | 132 548 | 1,85 | 12,44 |
| Şişli | 13 564 | 38 959 | 2,87 | 20,23 |
| Tuzla | 8 852 | 12 033 | 1,36 | 28,09 |
| Ümraniye | 15 153 | 30 317 | 2,00 | 21,70 |
| Üsküdar | 25 352 | 55 840 | 2,20 | 22,39 |
| Zeytinburnu | 32 196 | 61 633 | 1,91 | 29,53 |
| Sultanbeyli | 7 498 | 16 603 | 2,21 | 40,10 |
| Büyükkada | 4 217 | 6 490 | 1,54 | 20,56 |
| Arnavutköy | 19 215 | 31 087 | 1,62 | 27,17 |
| İSTANBUL TOPLAMI | 1 982 907 | 4 032 086 | 2,03 | 22,63 |
| TÜRKİYE TOPLAMI | 14 696 024 | 30 493 909 | 2,07 | 21,68 |

**2021 YILI EYLÜL AYI ÜLKEMİZE GİRİŞ YAPAN YABANCI ZİYARETÇİLERİN
MİLLİYETLERİNE GÖRE DAĞILIMINA AİT EXCEL TABLOSU.**

| Sıra No | Ülke Adı | Ziyaretçi Sayısı | Sıra No | Ülke Adı | Ziyaretçi Sayısı |
|---------|------------------------------|------------------|---------|-----------------------------|------------------|
| 1 | İran | 105 958 | 52 | Kolombiya | 3 683 |
| 2 | Rusya Fed. | 81 615 | 53 | Norveç | 3 601 |
| 3 | Almanya | 79 384 | 54 | Katar | 3 387 |
| 4 | Irak | 53 953 | 55 | Sudan | 3 340 |
| 5 | Fransa | 34 157 | 56 | Çin Halk Cumhuriyeti | 3 175 |
| 6 | Amerika Birleşik Devletleri | 33 198 | 57 | Afganistan | 3 168 |
| 7 | Ukrayna | 30 212 | 58 | Moldova | 2 933 |
| 8 | Ürdün | 29 900 | 59 | Filipinler | 2 843 |
| 9 | Kuveyt | 27 254 | 60 | Macaristan | 2 775 |
| 10 | Özbekistan | 26 299 | 61 | Portekiz | 2 695 |
| 11 | Libya | 23 928 | 62 | Nijerya | 2 624 |
| 12 | Hollanda | 21 278 | 63 | Yemen | 2 555 |
| 13 | Azerbaycan | 20 372 | 64 | İsrail | 2 536 |
| 14 | Lübnan | 19 857 | 65 | Somali | 2 527 |
| 15 | Fas | 17 844 | 66 | Çek Cumhuriyeti (Çekya) | 2 439 |
| 16 | Mısır | 16 575 | 67 | Hırvatistan | 2 408 |
| 17 | İngiltere (Birleşik Krallık) | 16 108 | 68 | İrlanda | 2 267 |
| 18 | Kazakistan | 13 904 | 69 | Kuzey Makedonya Cumhuriyeti | 2 165 |
| 19 | İsveç | 12 330 | 70 | Birleşik Arap Emirlikleri | 1 945 |
| 20 | Tunus | 11 111 | 71 | Türkmenistan | 1 937 |
| 21 | Belçika | 10 904 | 72 | Brezilya | 1 456 |
| 22 | İspanya | 10 842 | 73 | Finlandiya | 1 434 |
| 23 | Suriye | 10 692 | 74 | Litvanya | 1 404 |
| 24 | İtalya | 10 464 | 75 | Slovenya | 1 385 |
| 25 | İsviçre | 10 336 | 76 | Venezuela | 1 223 |
| 26 | Romanya | 10 223 | 77 | Senegal | 1 168 |
| 27 | Avusturya | 9 168 | 78 | Karadağ | 1 139 |

| | | | | | |
|----|----------------------------------|-------|-----|--------------------------------------|-------|
| 28 | Filistin | 8 138 | 79 | Malta | 1 088 |
| 29 | Kanada | 8 040 | 80 | Slovakya | 1 078 |
| 30 | Kırgızistan | 7 744 | 81 | Letonya | 1 061 |
| 31 | Pakistan | 7 458 | 82 | Güney Kore | 1 028 |
| 32 | Kosova | 7 449 | 83 | Moğolistan | 1 001 |
| 33 | Bosna Hersek | 6 110 | 84 | Avustralya | 981 |
| 34 | Gürcistan | 5 994 | 85 | Moritanya | 980 |
| 35 | Cezayir | 5 748 | 86 | Kenya | 861 |
| 36 | Danimarka | 5 606 | 87 | Uganda | 826 |
| 37 | Umman | 5 567 | 88 | Estonya | 789 |
| 38 | Bulgaristan | 5 369 | 89 | Kamerun | 784 |
| 39 | Polonya | 5 215 | 90 | Bangladeş | 779 |
| 40 | Arnavutluk | 4 924 | 91 | Eritre | 751 |
| 41 | Bahreyn | 4 656 | 92 | Arjantin | 750 |
| 42 | Beyaz Rusya (Belarus) | 4 528 | 93 | Dominika | 747 |
| 43 | Milliyetsiz (Haymatlos) | 4 519 | 94 | Fildişi Sahilleri (Cote d'Ivoire) | 738 |
| 44 | Etiyopya (Habeşistan) | 4 516 | 95 | Demokratik Kongo Cumhuriyeti (Zaire) | 730 |
| 45 | Yunanistan | 4 452 | 96 | Tayland | 707 |
| 46 | Meksika | 4 452 | 97 | Gabon | 703 |
| 47 | Tacikistan | 4 355 | 98 | Cibuti | 675 |
| 48 | Endonezya | 4 191 | 99 | Japonya | 656 |
| 49 | Sırbistan | 4 190 | 100 | Mali | 655 |
| 50 | Kuzey Kıbrıs Türk Cumhuriyeti | 3 981 | 101 | Ekvador | 610 |
| 51 | Hindistan | 3 952 | 102 | Çad | 594 |

| Sıra No | Ülke Adı | Ziyaretçi Sayısı | Sıra No | Ülke Adı | Ziyaretçi Sayısı |
|---------|----------------------------------|------------------|---------|----------------------------------|------------------|
| 103 | Gana | 575 | 154 | Burundi | 64 |
| 104 | Şili | 567 | 155 | Paraguay | 48 |
| 105 | Tanzanya | 533 | 156 | El Salvador | 47 |
| 106 | Saint Kitts ve Nevis (St. Kitts) | 528 | 157 | Liberya | 46 |
| 107 | Malezya | 522 | 158 | Gine Bissau | 45 |
| 108 | Suudi Arabistan | 517 | 159 | Nikaragua | 42 |
| 109 | Ermenistan | 492 | 160 | Jamaika | 41 |
| 110 | Peru | 490 | 161 | Malavi | 36 |
| 111 | Maldivler | 450 | 162 | Kamboçya | 34 |
| 112 | Güney Afrika Cumhuriyeti | 439 | 163 | Grenada | 29 |
| 113 | Sierra Leone | 434 | 164 | Madagaskar (Malagazi) | 23 |
| 114 | Gine | 357 | 165 | Botsvana | 21 |
| 115 | Dominik Cumhuriyeti | 346 | 166 | Namibya | 21 |
| 116 | Nijer | 342 | 167 | Andorra | 20 |
| 117 | Panama | 298 | 168 | Belize | 18 |
| 118 | Burkina Faso | 291 | 169 | Yeşil Burun Adaları (Cape Verde) | 18 |
| 119 | Tayvan | 284 | 170 | Orta Afrika Cumhuriyeti | 18 |
| 120 | Gambiya | 276 | 171 | Trinidad ve Tobago | 15 |
| 121 | Mauritius | 271 | 172 | Vanuatu | 15 |
| 122 | Singapur | 269 | 173 | Somaliland | 10 |
| 123 | Lüksemburg | 266 | 174 | Saint Lucia (St. Lucia) | 8 |
| 124 | Uruguay | 259 | 175 | Barbados | 7 |
| 125 | Kosta Rika | 249 | 176 | Surinam | 6 |
| 126 | Yeni Zelanda | 217 | 177 | San Marino | 6 |
| 127 | Nepal | 208 | 178 | Svaziland | 5 |
| 128 | Güney Kıbrıs Rum Kesimi | 196 | 179 | Lesoto | 4 |
| 129 | Angola | 193 | 180 | Guyana | 4 |
| 130 | Kongo Cumhuriyeti | 173 | 181 | Monako | 3 |

| | | | | | |
|---------------|---------------------|-----|----------------|--|---|
| 131 | Togo | 152 | 182 | Brunei | 3 |
| 132 | Bolivya | 148 | 183 | Avrupa Birliđi | 3 |
| 133 | Zimbabve | 142 | 184 | Makao | 3 |
| 134 | Benin | 141 | 185 | Saint Vincent ve Grenadinler (St. Vincent) | 2 |
| 135 | Küba | 135 | 186 | Bahama Adaları | 2 |
| 136 | Sri Lanka | 126 | 187 | Bhutan | 2 |
| 137 | Myanmar (Burma) | 124 | 188 | Vatikan | 2 |
| 138 | Vietnam | 115 | 189 | Tonga | 2 |
| 139 | Komorlar | 115 | 190 | Fiji | 1 |
| 140 | Ruanda | 111 | 191 | Laos | 1 |
| 141 | Guatemala | 111 | 192 | Sao Tome ve Principe | 0 |
| 142 | Hong Kong | 109 | 193 | Kuzey Kore | 0 |
| 143 | Birleşmiş Milletler | 101 | 194 | Tuvalu | 0 |
| 144 | Haiti | 90 | 195 | Solomon Adaları | 0 |
| 145 | Zambiya | 88 | 196 | Palau | 0 |
| 146 | Mozambik | 80 | 197 | Dođu Timor | 0 |
| 147 | Güney Sudan | 79 | 198 | Kiribati (Gilbert Adaları) | 0 |
| 148 | Antigua ve Barbuda | 77 | 199 | Mikronezya Federe Devletleri | 0 |
| 149 | Ekvator Ginesi | 76 | 200 | Nauru | 0 |
| 150 | İzlanda | 70 | 201 | Papua Yeni Gine | 0 |
| 151 | Lihtenştayn | 69 | 202 | Samoa | 0 |
| 152 | Honduras | 68 | 203 | Türkiye | 0 |
| 153 | Seyşeller | 68 | | | |
| TOPLAM | | | 975 916 | | |