

**İSTANBUL TURİZM
İSTATİSTİKLERİ
RAPORU
EKİM - 2023**



**İSTANBUL İL KÜLTÜR VE TURİZM MÜDÜRLÜĞÜ
STRATEJİ GELİŞTİRME ŞUBE MÜDÜRLÜĞÜ**

GİRİŞ

İstanbul Turizm İstatistikleri Raporu, Bakanlığımızca yayınlanan istatistikler doğrultusunda İstanbul'daki sınır giriş kapıları olan Atatürk Havalimanı, Sabiha Gökçen Havalimanı, İstanbul Havalimanı, Haydarpaşa Limanı, Pendik Limanı, Tuzla Limanı, Zeytinburnu Limanı, Ambarlı Limanı, Marmara Limanı ve Karaköy Limanı'ndan giriş yapan yabancı uyruklu ziyaretçilerin verilerine ilişkin oluşturulmaktadır. Ayrıca raporumuzda yer alan Tesis ve Konaklama İstatistiklerine ilişkin tablolar Bakanlığımız yayınları doğrultusunda hazırlanmıştır.

İncelemekte olduğunuz İstanbul Turizm İstatistikleri Raporu, 2023 yılı Ekim ayını kapsayan verilerin, önceki yıllarla karşılaştırmalı, aylık ve yıllık bazda çeşitli değerlendirmeleriyle oluşturulmuştur.

Müdürlüğümüzce hazırlanarak aylık olarak yayınlanan bu rapor, turizm sektöründe yer alan kurum, kuruluş, sivil toplum örgütleri, üniversiteler başta olmak üzere tüm ilgililerin kullanımına sunulmaktadır.

İstanbul İl Kültür ve Turizm Müdürlüğü
Strateji Geliştirme Şube Müdürlüğü tarafından hazırlanmaktadır.

İÇİNDEKİLER

İSTANBUL’A GİRİŞ YAPAN YABANCI ZİYARETÇİ SAYILARININ AYLARA GÖRE DAĞILIMI.....	4
SON 5 YIL EKİM AYI GİRİŞ YAPAN YABANCI ZİYARETÇİ SAYILARI	4
2004-2022 YILLARI TÜRKİYE VE İSTANBUL’A GİRİŞ YAPAN YABANCI ZİYARETÇİ SAYILARI.....	5
2021-2023 YILLARI AYLIK GELEN YABANCI ZİYARETÇİ SAYILARI.....	5
2022-2023 YILINDA GİRİŞ YAPAN YABANCI ZİYARETÇİLERİN TAŞIT ARAÇLARINA GÖRE DAĞILIMI (EKİM)	6
İSTANBUL’A GİRİŞ YAPAN YABANCI ZİYARETÇİLERİN SINIR KAPILARINA GÖRE DAĞILIMI.....	6
MİLLİYETLERİNE GÖRE İSTANBUL’A GİRİŞ YAPAN YABANCI ZİYARETÇİLER (EKİM).....	7
2023 YILI EKİM AYI GİRİŞ YAPAN YABANCI ZİYARETÇİLERİN MİLLİYETLERİNE GÖRE DAĞILIMI	8
2023 YILI EKİM AYI GİRİŞ YAPAN YABANCI ZİYARETÇİLERİN MİLLİYETLERİNE GÖRE DAĞILIMI (DEVAMI)	9
2022 YILI GİRİŞ YAPAN YABANCI ZİYARETÇİLERİN MİLLİYETLERİNE GÖRE DAĞILIMI.....	10
2022 YILI GİRİŞ YAPAN YABANCI ZİYARETÇİLERİN MİLLİYETLERİNE GÖRE DAĞILIMI (DEVAMI)	11
2022-2023 YILLARINDA ARAP ÜLKELERİNDEN GİRİŞ YAPAN YABANCI ZİYARETÇİLERİN MİLLİYETLERİNE GÖRE DAĞILIMI (EKİM).....	12
2019-2022 MİLLİYETLERİNE GÖRE İSTANBUL'A GİRİŞ YAPAN YABANCI ZİYARETÇİLER (İLK ON ÜLKE)	12
TESİS İSTATİSTİKLERİ	13
KONAKLAMA İSTATİSTİKLERİ.....	16

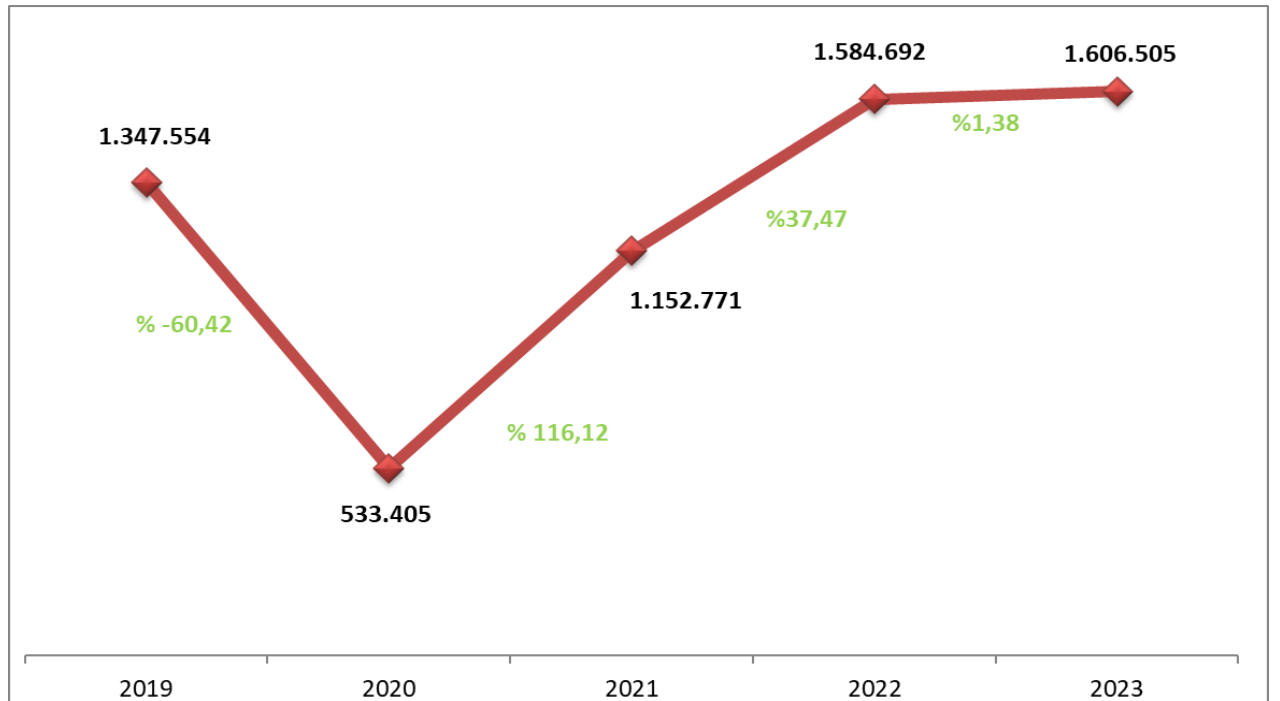
EK: 2023 YILI EKİM AYI ÜLKEMİZE GİRİŞ YAPAN YABANCI ZİYARETÇİLERİN MİLLİYETLERİNE GÖRE DAĞILIMINA AİT EXCEL TABLOSU

İSTANBUL'A GİRİŞ YAPAN YABANCI ZİYARETÇİ SAYILARININ AYLARA GÖRE DAĞILIMI

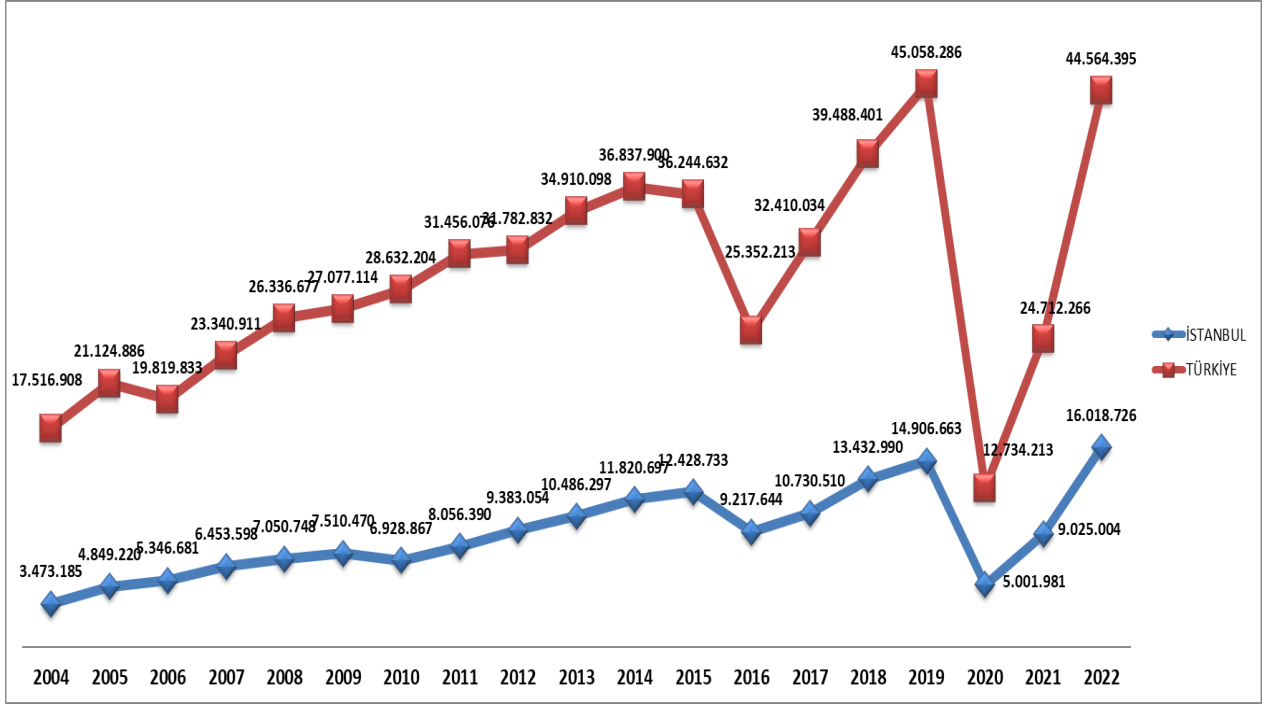
AYLAR	TÜRKİYE				İSTANBUL			
	YILLAR			DEĞİŞİM ORANI	YILLAR			DEĞİŞİM ORANI
	2021	2022	2023	2023/2022 (%)	2021	2022	2023	2023/2022 (%)
OCAK	509.787	1.281.666	2.005.967	56,51	334.825	791.578	1.189.827	50,31
ŞUBAT	537.976	1.541.393	1.870.414	21,35	350.913	956.482	1.084.033	13,34
MART	905.323	2.079.565	2.335.728	12,32	545.608	1.156.400	1.206.770	4,36
NİSAN	790.687	2.574.423	3.321.824	29,03	419.686	977.888	1.289.903	31,91
MAYIS	936.282	3.873.212	4.500.242	16,19	384.630	1.402.366	1.505.948	7,39
HAZİRAN	2.047.596	5.014.821	5.584.021	11,35	684.621	1.470.586	1.627.057	10,64
TEMMUZ	4.360.952	6.664.970	7.148.044	7,25	1.130.999	1.759.506	1.873.097	6,46
AĞUSTOS	3.982.168	6.304.770	6.660.700	5,65	1.002.722	1.665.983	1.747.611	4,90
EYLÜL	3.513.453	5.475.453	5.786.027	5,67	975.916	1.607.045	1.631.963	1,55
EKİM	3.471.540	4.803.198	4.987.112	3,83	1.152.771	1.584.692	1.606.505	1,38
KASIM	1.763.982	2.551.483			997.620	1.341.948		
ARALIK	1.892.520	2.399.441			1.044.693	1.304.252		
TOPLAM	24.712.266	44.564.395	44.200.079		9.025.004	16.018.726	14.762.714	
10 AYLIK TOPLAM	21.055.764	39.613.471	44.200.079	11,58	6.982.691	13.372.526	14.762.714	10,40

İstanbul'daki sınır kapıları olan İstanbul, Atatürk ve Sabiha Gökçen Havalimanları ile Haydarpaşa, Pendik, Tuzla, Zeytinburnu, Ambarlı ve Karaköy limanlarından 2023 yılı Ekim ayı itibarıyla giriş yapan yabancı ziyaretçi sayısı **1.606.505'tir**. 2022 yılının aynı dönemi ile karşılaştığımızda **%1,38** oranında bir artış olduğu görülmektedir.

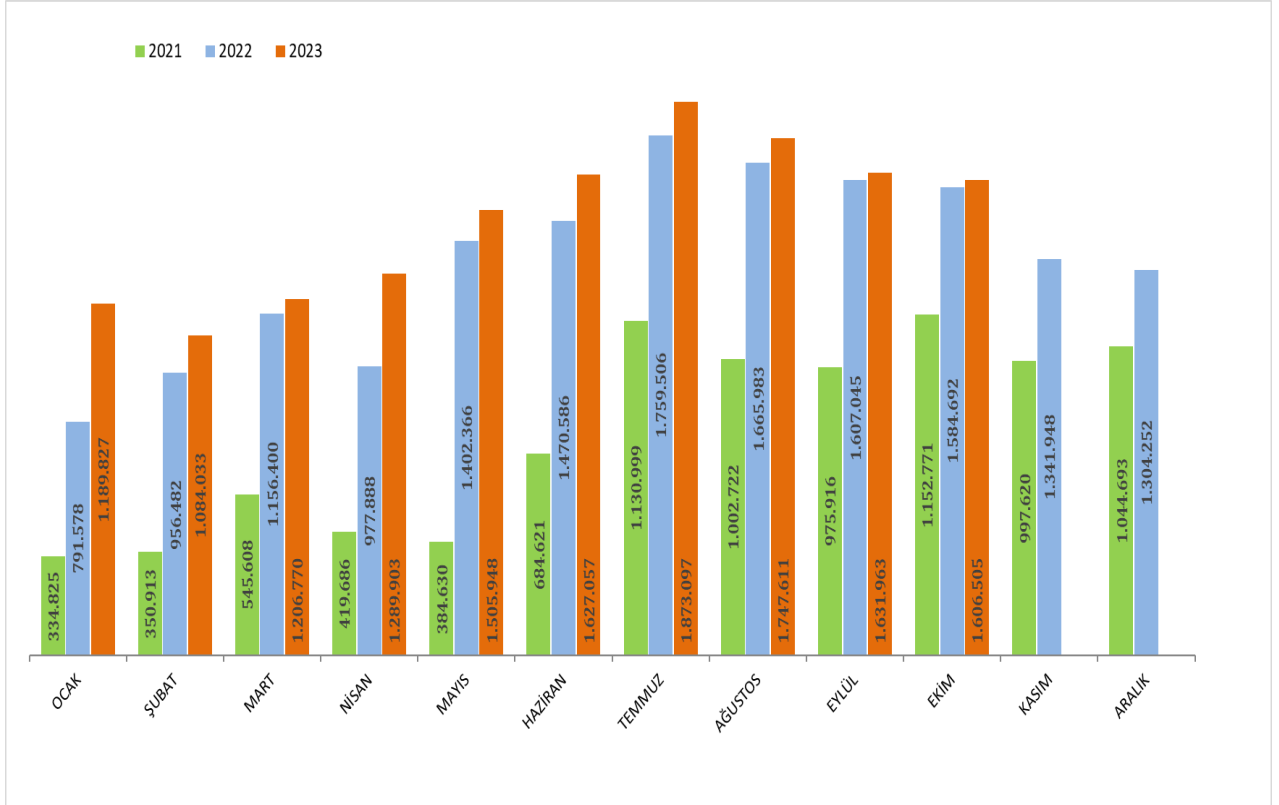
SON 5 YIL EKİM AYI GİRİŞ YAPAN YABANCI ZİYARETÇİ SAYILARI



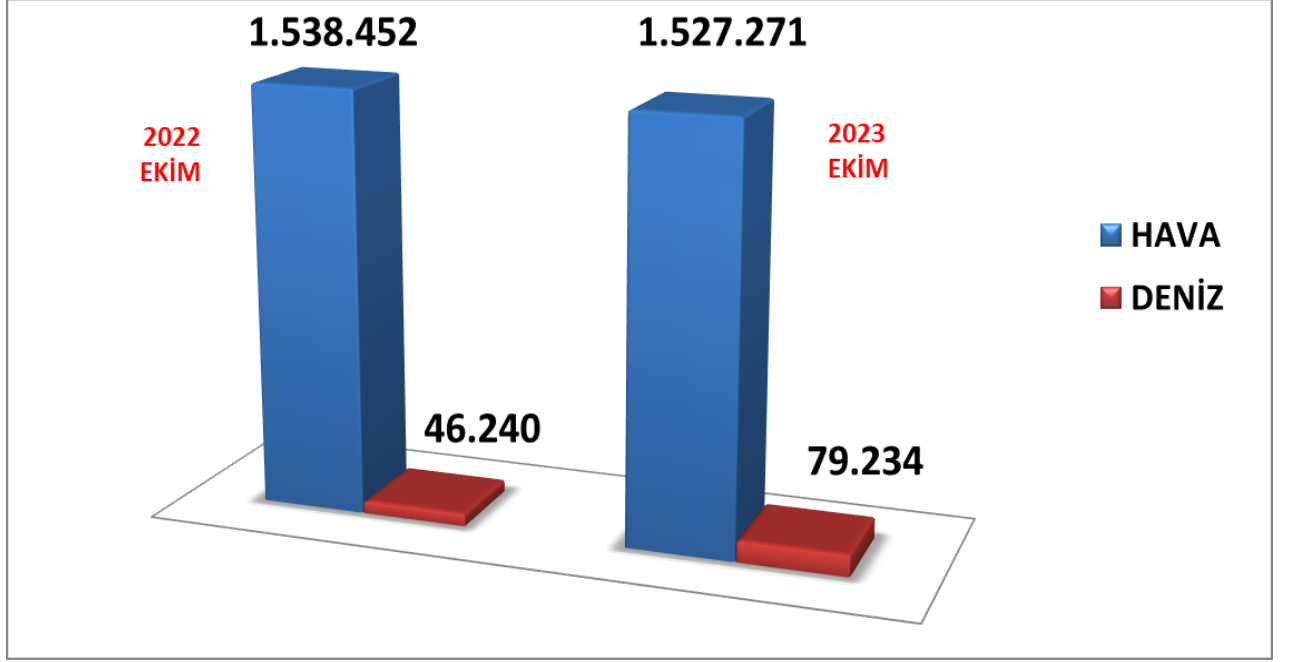
2004-2022 YILLARI TÜRKİYE VE İSTANBUL'A GİRİŞ YAPAN YABANCI ZİYARETÇİ SAYILARI



2021-2023 YILLARI AYLIK GELEN YABANCI ZİYARETÇİ SAYILARI



2022-2023 YILINDA GİRİŞ YAPAN YABANCI ZİYARETÇİLERİN TAŞIT ARAÇLARINA GÖRE DAĞILIMI (EKİM)



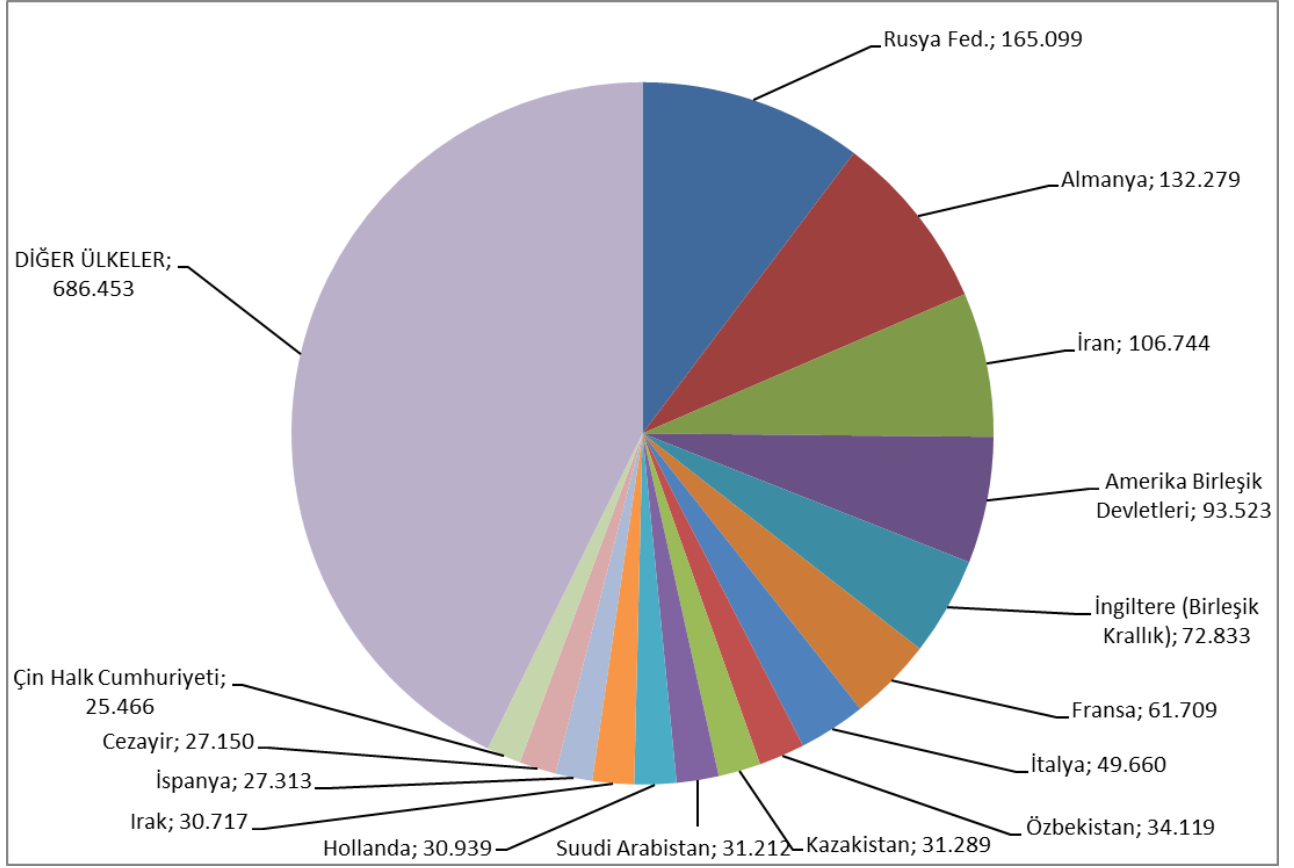
2023 Ekim döneminde havayolu ile giriş yapan yabancı ziyaretçi sayısı 2022'nin aynı dönemine göre **%0,73** oranında azalarak **1.527.271** ziyaretçi olarak gerçekleşmiştir. Denizyolu ile geliş ise **79.234** ziyaretçi ile **%71,35** oranında artış göstermiştir.

İSTANBUL'A GİRİŞ YAPAN YABANCI ZİYARETÇİLERİN SINIR KAPILARINA GÖRE DAĞILIMI

2023	A.H.L. (H)	S. Gökçen (H)	İstanbul Havalimanı(H)	Haydarpaşa (D)	Karaköy(D)	Sarayburnu (D)	Marmara (D)	Tuzla (D)	Pendik (D)	Ambarlı (D)	Zeytinburnu (D)	Toplam
Ocak	1.207	336.661	846.231	342	793	1.452	12	1.848	60	203	1.018	1.189.827
Şubat	1.131	307.187	771.909	596	0	0	8	1.856	54	274	1.018	1.084.033
Mart	1.032	348.888	845.671	712	6.939	0	5	1.870	59	306	1.288	1.206.770
Nisan	1.098	376.478	885.226	642	22.373	752	25	1.665	49	326	1.269	1.289.903
Mayıs	1.171	408.366	1.058.394	279	31.618	2.164	19	2.100	62	284	1.491	1.505.948
Haziran	1.473	444.270	1.138.489	299	37.739	1.096	33	1.776	35	308	1.539	1.627.057
Temmuz	1.642	517.429	1.304.345	240	42.520	2.926	39	1.846	30	361	1.719	1.873.097
Ağustos	1.501	462.575	1.235.473	216	39.249	4.522	28	1.691	40	365	1.951	1.747.611
Eylül	1.371	422.240	1.163.196	571	36.745	4.139	37	1.835	38	344	1.447	1.631.963
Ekim	1.231	421.533	1.104.507	714	69.369	5.501	14	1.960	32	344	1.300	1.606.505
Kasım												
Aralık												
TOPLAM	12.857	4.045.627	10.353.441	4.611	287.345	22.552	220	18.447	459	3.115	14.040	14.762.714

2023 yılı Ekim ayı itibarıyla giriş yapan **1.606.505** yabancı ziyaretçinin sınır kapılarına göre dağılımı yukarıdaki tabloda yer almaktadır. Havayolu ile giriş yapan yabancıların **%72,32'si** İstanbul Havalimanını, **%27,60'ı** Sabiha Gökçen Havalimanını kullanmışlardır.

MİLLİYETLERİNE GÖRE İSTANBUL'A GİRİŞ YAPAN YABANCI ZİYARETÇİLER (EKİM)



2023 yılı Ekim ayı İstanbul'a giriş yapan toplam yabancı ziyaretçi sayısının en yüksek oranını %10,28 ile Rusya Federasyonu vatandaşı ziyaretçiler oluşturmaktadır. Bu ziyaretçileri sırasıyla; Almanya (%8,23), İran (%6,64), Amerika Birleşik Devletleri (%5,82), İngiltere (%4,53), Fransa (%3,84), İtalya (3,09), Özbekistan (%2,12), Kazakistan (%1,95), Suudi Arabistan (%1,94) takip etmektedir.

2023 YILI EKİM AYI GİRİŞ YAPAN YABANCI ZİYARETÇİLERİN MİLLİYETLERİNE GÖRE DAĞILIMI

Sıra No	Ülke Adı	Ziyaretçi Sayısı	Sıra No	Ülke Adı	Ziyaretçi Sayısı
1	Rusya Fed.	165 099	56	Tacikistan	6 143
2	Almanya	132 279	57	Portekiz	6 084
3	İran	106 744	58	Filipinler	6 069
4	Amerika Birleşik Devletleri	93 523	59	Sırbistan	5 717
5	İngiltere (Birleşik Krallık)	72 833	60	Norveç	5 451
6	Fransa	61 709	61	Hırvatistan	5 434
7	İtalya	49 660	62	Arnavutluk	5 304
8	Özbekistan	34 119	63	Tayvan	5 223
9	Kazakistan	31 289	64	Arjantin	4 869
10	Suudi Arabistan	31 212	65	İrlanda	4 662
11	Hollanda	30 939	66	Çek Cumhuriyeti (Çekya)	4 632
12	Irak	30 717	67	Slovenya	4 375
13	İspanya	27 313	68	Afganistan	3 951
14	Cezayir	27 150	69	Singapur	3 838
15	Çin Halk Cumhuriyeti	25 466	70	Kuzey Makedonya Cumhuriyeti	3 805
16	Azerbaycan	25 428	71	Tayland	3 546
17	Hindistan	24 257	72	Moldova	3 403
18	Fas	22 092	73	Finlandiya	3 353
19	Romanya	19 751	74	Litvanya	3 222
20	Kanada	19 553	75	Katar	3 031
21	İsviçre	18 592	76	Filistin	2 990
22	Ukrayna	17 774	77	Moğolistan	2 945
23	Endonezya	17 221	78	Letonya	2 885
24	Belçika	15 558	79	Birleşik Arap Emirlikleri	2 804
25	Güney Kore	15 412	80	Slovakya	2 705
26	Lübnan	15 406	81	Milliyetsiz (Haymatlos)	2 701
27	Mısır	15 390	82	Şili	2 536
28	Avusturya	15 353	83	Yemen	2 417
29	Libya	15 126	84	Hong Kong	2 238
30	İsrail	15 094	85	Yeni Zelanda	2 237
31	Ürdün	14 682	86	Nijerya	2 231
32	Meksika	14 289	87	Venezuela	2 218
33	Avustralya	13 837	88	Etiyopya (Habeşistan)	2 134
34	Tunus	13 540	89	Bangladeş	1 989
35	İsveç	12 832	90	Bahreyn	1 974
36	Türkmenistan	11 835	91	Peru	1 825
37	Pakistan	11 152	92	Ekvador	1 709
38	Bulgaristan	10 806	93	Karadağ	1 701
39	Kuveyt	10 604	94	Umman	1 664
40	Yunanistan	10 440	95	Estonya	1 637
41	Polonya	10 030	96	Ermenistan	1 486
42	Kırgızistan	9 426	97	Eritre	1 238
43	Kosova	9 022	98	Sudan	1 191
44	Brezilya	8 936	99	Senegal	1 184
45	Malezya	8 803	100	Kenya	1 182
46	Macaristan	8 678	101	Kosta Rika	1 009
47	Beyaz Rusya (Belarus)	8 646	102	Mauritius	934
48	Gürcistan	8 500	103	Malta	916
49	Danimarka	8 335	104	Güney Kıbrıs Rum Kesimi	841
50	Suriye	7 849	105	Panama	798
51	Kuzey Kıbrıs Türk Cumhuriyeti	7 339	106	Somali	766
52	Japonya	6 988	107	Birleşmiş Milletler	749
53	Kolombiya	6 962	108	Kamerun	744
54	Bosna Hersek	6 957	109	Guatemala	725
55	Güney Afrika Cumhuriyeti	6 148	110	Demokratik Kongo Cumhuriyeti (Zaire)	687

2023 YILI EKİM AYI GİRİŞ YAPAN YABANCI ZİYARETÇİLERİN MİLLİYETLERİNE GÖRE DAĞILIMI (DEVAMI)

Sıra No	Ülke Adı	Ziyaretçi Sayısı	Sıra No	Ülke Adı	Ziyaretçi Sayısı
111	Uruguay	658	166	Madagaskar (Malagazi)	43
112	Uganda	637	167	Grenada	42
113	Dominika	605	168	Belize	42
114	Çad	605	169	Malavi	41
115	Saint Kitts ve Nevis (St. Kitts)	601	170	Liberya	40
116	Lüksemburg	572	171	Botsvana	37
117	Tanzanya	532	172	Namibya	37
118	Sri Lanka	530	173	Andorra	31
119	Mali	517	174	Saint Lucia (St. Lucia)	29
120	Vietnam	511	175	Fiji	29
121	Fildişi Sahilleri (Cote d'Ivoire)	506	176	Lesoto	27
122	Nepal	506	177	Orta Afrika Cumhuriyeti	26
123	Gine	495	178	Vanuatu	25
124	Gana	484	179	Yeşil Burun Adaları (Cape Verde)	25
125	Dominik Cumhuriyeti	430	180	Barbados	23
126	Moritanya	416	181	Gine Bissau	23
127	Küba	415	182	Svaziland	19
128	Honduras	387	183	Monako	16
129	Sierra Leone	356	184	Bhutan	10
130	Burkina Faso	307	185	Laos	10
131	Bolivya	298	186	Guyana	8
132	Angola	278	187	Doğu Timor	6
133	Gabon	276	188	Saint Vincent ve Grenadinler (St. Vincent)	4
134	İzlanda	263	189	Avrupa Birliği	4
135	Zimbabve	259	190	Somaliland	4
136	El Salvador	232	191	Sao Tome ve Principe	4
137	Gambiya	222	192	Vatikan	3
138	Nikaragua	216	193	Papua Yeni Gine	3
139	Cibuti	212	194	Kuzey Kore	2
140	Nijer	199	195	Tonga	1
141	Maldivler	199	196	Tuvalu	0
142	Paraguay	197	197	Palau	0
143	Kongo Cumhuriyeti	161	198	Samoa	0
144	Jamaika	150	199	Porto Riko	0
145	Mozambik	149	200	Solomon Adaları	0
146	Myanmar (Burma)	144	201	Mikronezya Federe Devletleri	0
147	Benin	137	202	Türkiye	0
148	Trinidad ve Tobago	132			
149	Lihtenştayn	119			
150	Güney Sudan	114			
151	Zambiya	100			
152	Ruanda	97			
153	Brunei	94			
154	Bahama Adaları	88			
155	Ekvator Ginesi	85			
156	Togo	79			
157	Haiti	68			
158	San Marino	66			
159	Seyşeller	65			
160	Burundi	62			
161	Antigua ve Barbuda	59			
162	Surinam	59			
163	Komorlar	53			
164	Makao	47			
165	Kamboçya	45			
TOPLAM		1 606 505			

NOT: Tablonun Excel formatı ekte yer almaktadır.

2022 YILI GİRİŞ YAPAN YABANCI ZİYARETÇİLERİN MİLLİYETLERİNE GÖRE DAĞILIMI

Sıra No	Ülke Adı	Ziyaretçi Sayısı	Sıra No	Ülke Adı	Ziyaretçi Sayısı
1	Rusya Fed.	1 495 024	51	Umman	71 211
2	Almanya	1 237 314	52	Bahreyn	68 981
3	İran	1 097 993	53	Bosna Hersek	68 349
4	Amerika Birleşik Devletleri	717 107	54	Tacikistan	67 025
5	İngiltere (Birleşik Krallık)	613 199	55	Kuzey Kıbrıs Türk Cumhuriyeti	66 336
6	Fransa	567 475	56	Brezilya	66 317
7	İsrail	473 563	57	Güney Afrika Cumhuriyeti	64 031
8	Irak	423 945	58	Sırbistan	63 241
9	Suudi Arabistan	390 353	59	Kolombiya	63 117
10	Kuveyt	388 926	60	Norveç	61 239
11	Özbekistan	361 681	61	Milliyetsiz (Haymatlos)	61 083
12	Hollanda	337 056	62	Arnavutluk	60 891
13	Ürdün	324 705	63	Filipinler	60 853
14	Kazakistan	302 869	64	Portekiz	51 129
15	İtalya	302 218	65	İrlanda	46 549
16	Azerbaycan	272 431	66	Afganistan	44 262
17	İspanya	240 656	67	Macaristan	42 696
18	Fas	233 549	68	Sudan	41 725
19	Libya	217 078	69	Hırvatistan	39 316
20	Mısır	208 978	70	Moldova	37 762
21	Ukrayna	208 631	71	Moğolistan	37 290
22	Hindistan	200 544	72	Çek Cumhuriyeti (Çekya)	36 577
23	Lübnan	199 845	73	Türkmenistan	36 222
24	Cezayir	193 876	74	Nijerya	35 852
25	Tunus	191 680	75	Arjantin	35 188
26	Avusturya	166 706	76	Kuzey Makedonya Cumhuriyeti	34 216
27	Belçika	164 436	77	Yemen	32 088
28	Pakistan	161 285	78	Singapur	29 176
29	İsveç	160 621	79	Slovenya	27 659
30	Romanya	160 440	80	Japonya	26 990
31	İsviçre	152 497	81	Litvanya	26 745
32	Kanada	146 605	82	Tayland	26 332
33	Endonezya	143 470	83	Finlandiya	25 890
34	Suriye	138 976	84	Etiyopya (Habeşistan)	25 001
35	Bulgaristan	100 806	85	Bangladeş	22 163
36	Kırgızistan	100 695	86	Letonya	18 875
37	Birleşik Arap Emirlikleri	95 350	87	Slovakya	17 904
38	Kosova	90 130	88	Venezuela	16 872
39	Avustralya	89 768	89	Senegal	15 917
40	Güney Kore	86 161	90	Karadağ	15 150
41	Gürcistan	86 083	91	Ekvador	13 915
42	Meksika	85 572	92	Somali	13 727
43	Malezya	83 956	93	Şili	13 250
44	Yunanistan	83 109	94	Ermenistan	13 160
45	Katar	81 850	95	Malta	13 045
46	Danimarka	78 742	96	Mauritius	12 139
47	Beyaz Rusya (Belarus)	78 739	97	Estonya	11 775
48	Filistin	73 706	98	Eritre	10 951
49	Polonya	73 144	99	Yeni Zelanda	10 819
50	Çin Halk Cumhuriyeti	72 061	100	Peru	10 790

2022 YILI GİRİŞ YAPAN YABANCI ZİYARETÇİLERİN MİLLİYETLERİNE GÖRE DAĞILIMI (DEVAMI)

Sıra No	Ülke Adı	Ziyaretçi Sayısı	Sıra No	Ülke Adı	Ziyaretçi Sayısı
101	Kenya	10 698	161.	Burundi	552
102	Demokratik Kongo Cumhuriyeti (Zaire)	10 552	162.	Liberya	540
103	Tayvan	10 353	163.	Andorra	496
104	Fildişi Sahilleri (Cote d'Ivoire)	9 083	164.	Botsvana	427
105	Kamerun	9 032	165.	Namibya	409
106	Dominika	8 403	166.	Gine Bissau	362
107	Saint Kitts ve Nevis (St. Kitts)	8 114	167.	Malavi	348
108	Kosta Rika	7 415	168.	Vanuatu	339
109	Tanzanya	7 234	169.	Saint Lucia (St. Lucia)	335
110	Uganda	7 121	170.	Madagaskar (Malagazi)	315
111	Çad	6 784	171.	Kamboçya	314
112	Panama	6 648	172.	Barbados	309
113	Mali	6 191	173.	Yeşil Burun Adaları (Cape Verde)	306
114	Gabon	6 168	174.	Surinam	285
115	Gana	5 861	175.	Belize	268
116	Moritanya	5 796	176.	Orta Afrika Cumhuriyeti	221
117	Sierra Leone	5 752	177.	Fiji	172
118	Güney Kıbrıs Rum Kesimi	5 729	178.	Bahama Adaları	169
119	Gine	5 421	179.	San Marino	159
120	Cibuti	5 350	180.	Lesoto	122
121	Uruguay	5 334	181.	Monako	114
122	Hong Kong	5 196	182.	Svaziland	110
123	Angola	4 858	183.	Laos	82
124	Sri Lanka	4 661	184.	Guyana	75
125	Nepal	4 623	185.	Kuzey Kore	70
126	Lüksemburg	4 290	186.	Avrupa Birliği	52
127	Dominik Cumhuriyeti	4 091	187.	Saint Vincent ve Grenadinler (St. Vincent)	52
128	Nijer	4 028	188.	Somaliland	49
129	Maldivler	3 934	189.	Makao	42
130	Guatemala	3 599	190.	Doğu Timor	42
131	Vietnam	3 575	191.	Bhutan	33
132	Birleşmiş Milletler	3 575	192.	Vatikan	23
133	Burkina Faso	3 200	193.	Porto Riko	18
134	Küba	3 195	194.	Papua Yeni Gine	14
135	Zimbabve	3 034	195.	Sao Tome ve Principe	12
136	Kongo Cumhuriyeti	2 972	196.	Nauru	10
137	Bolivya	2 683	197.	Tuvalu	4
138	Gambiya	2 460	198.	Tonga	3
139	Haiti	2 395	199.	Kiribati (Gilbert Adaları)	2
140	Honduras	2 097	200.	Solomon Adaları	1
141	Benin	1 713	201.	Samoa	1
142	İzlanda	1 603	202.	Mikronezya Federe Devletleri	1
143	El Salvador	1 526	203.	Palau	0
144	Ruanda	1 500	204.	Türkiye	0
145	Komorlar	1 372			
146	Paraguay	1 330			
147	Togo	1 309			
148	Zambiya	1 240			
149	Mozambik	1 183			
150	Seyşeller	1 136			
151	Güney Sudan	1 106			
152	Antigua ve Barbuda	1 080			
153	Trinidad ve Tobago	960			
154	Jamaika	900			
155	Ekvator Ginesi	888			
156	Lihtenştayn	840			
157	Brunei	819			
158	Nikaragua	746			
159	Myanmar (Burma)	689			
160	Grenada	628			
TOPLAM			16 018 726		

2022-2023 YILLARINDA ARAP ÜLKELERİNDEN GİRİŞ YAPAN YABANCI ZİYARETÇİLERİN MİLLİYETLERİNE GÖRE DAĞILIMI (EKİM)

ARAP ÜLKELERİ	2022 EKİM	2023 EKİM	2022-2023 DEĞİŞİM (%)
Suudi Arabistan	48.999	31.212	-36,30
Irak	33.691	30.717	-8,83
Cezayir	21.737	27.150	24,90
Fas	27.624	22.092	-20,03
Lübnan	19.433	15.406	-20,72
Mısır	21.893	15.390	-29,70
Libya	20.316	15.126	-25,55
Ürdün	28.676	14.682	-48,80
Tunus	17.065	13.540	-20,66
Kuveyt	23.244	10.604	-54,38
Suriye	10.339	7.849	-24,08
Katar	2.815	3.031	7,67
Filistin	7.811	2.990	-61,72
Birleşik Arap Emirlikleri	6.374	2.804	-56,01
Yemen	2.854	2.417	-15,31
Bahreyn	5.214	1.974	-62,14
Umman	3.485	1.664	-52,25
Sudan	3.627	1.191	-67,16
TOPLAM	305.197	219.839	-27,97

NOT: Sıralama 2023 yılı verilerine göre yapılmıştır.

2019-2022 MİLLİYETLERİNE GÖRE İSTANBUL'A GİRİŞ YAPAN YABANCI ZİYARETÇİLER (İLK ON ÜLKE)

Sıra No	2019		2020		2021		2022	
	Ülke Adı	Ziyaretçi Sayısı	Ülke Adı	Ziyaretçi Sayısı	Ülke Adı	Ziyaretçi Sayısı	Ülke Adı	Ziyaretçi Sayısı
1	Almanya	1.111.561	Rusya Fed.	421.475	Almanya	823.935	Rusya Fed.	1.495.024
2	İran	923.138	Almanya	410.262	İran	781.986	Almanya	1.237.314
3	Rusya Fed.	721.719	İngiltere (Birleşik Krallık)	236.402	Rusya Fed.	747.285	İran	1.097.993
4	Irak	677.144	İran	233.121	Fransa	379.600	Amerika Birleşik Devletleri	717.107
5	Fransa	508.669	Fransa	226.650	Irak	341.490	İngiltere (Birleşik Krallık)	613.199
6	İngiltere (Birleşik Krallık)	489.796	Ukrayna	199.907	Ukrayna	340.821	Fransa	567.475
7	Amerika Birleşik Devletleri	459.909	Hollanda	144.123	Amerika Birleşik Devletleri	323.877	İsrail	473.563
8	Suudi Arabistan	444.891	Irak	138.142	Hollanda	256.931	Irak	423.945
9	Çin Halk Cumhuriyeti	378.172	Amerika Birleşik Devletleri	136.796	Özbekistan	237.423	Suudi Arabistan	390.353
10	Kuveyt	337.679	Azerbaycan	131.095	Ürdün	219.089	Kuveyt	388.926
Toplam	14.906.663	5.001.981	9.025.004	16.018.726				

Kaynak: Kültür ve Turizm Bakanlığı, Yatırım ve İşletmeler Genel Müdürlüğü.

TESİS İSTATİSTİKLERİ

TURİZM İŞLETMESİ BELGELİ- TURİZM YATIRIMI BELGELİ KONAKLAMA TESİSLERİ SAYI VE KAPASİTELERİ

Tesis Tür ve Sınıfı	İşletme Belgeli			Yatırım Belgeli		
	Tesis Sayısı	Oda Sayısı	Yatak Sayısı	Tesis Sayısı	Oda Sayısı	Yatak Sayısı
Apart Otel	7	445	1408	1	32	64
B Tipi Tatil Sitesi	1	25	112	0	0	0
Butik Otel	23	972	2022	4	116	223
Kamping	3	286	860	0	0	0
Müstakil Apart Otel	3	233	760	0	0	0
1 Yıldızlı Otel	18	407	781	1	10	20
2 Yıldızlı Otel	41	1.459	2.787	4	72	142
3 Yıldızlı Otel	171	8.669	17.074	34	1.631	3.050
4 Yıldızlı Otel	179	19.234	38.437	31	2.950	5.808
5 Yıldızlı Otel	134	31.950	64.533	20	4.514	9.417
Özel Tesis	190	6.698	13.336	6	494	1.014
Pansiyon	47	531	1.085	0	0	0
4 Yıldızlı Termal Otel	1	80	160	0	0	0
Turizm Kompleksi	1	840	1.764	0	0	0
Çiftlik Evi / Köy Evi	1	16	32	0	0	0
Kırsal Turizm Tesisi	0	0	0	1	28	58
Toplam	820	71.845	145.151	102	9.847	19.796

Kaynak: T.C. Kültür ve Turizm Bakanlığı, Yatırım ve İşletmeler Genel Müdürlüğü.

Yukarıdaki tabloda Kültür ve Turizm Bakanlığımızdan “Turizm İşletmesi Belgeli” ve “Turizm Yatırımı Belgeli” konaklama tesislerinin tür ve sınıf bazında tesis, oda ve yatak sayıları yer almaktadır. İstanbul’da toplamda “Turizm İşletmesi Belgeli” **820 tesis, 145.151** yatak kapasitesi ile hizmet vermektedir. Yatırımların tamamlanmasıyla ilave **102** tesis ve **19.796** yatak İstanbul’un konaklama kapasitesine dâhil olacaktır.

Aşağıdaki tabloda, Kültür ve Turizm Bakanlığımızdan “Turizm İşletmesi Belgeli” ve “Turizm Yatırımı Belgeli” yeme içme tesislerinin kapasitelerine ilişkin veriler yer almaktadır. “Turizm İşletmesi Belgeli” tesislerin toplam kapasitesi **164.905**, “Turizm Yatırımı Belgeli” tesislerin toplam kapasitesi ise **1.406** kişidir.

TURİZM İŞLETMESİ BELGELİ- TURİZM YATIRIMI BELGELİ YEME-İÇME TESİSLERİ SAYI VE KAPASİTELERİ

Tesis Tür ve Sınıfı	İşletme Belgeli		Yatırım Belgeli	
	Tesis Sayısı	Kapasite	Tesis Sayısı	Kapasite
Gastronomi	140	29.100	0	0
Günübirlik Tesis	16	6.167	1	350
Kafeterya	5	925	0	0
1. Sınıf Lokanta	134	70.556	3	1.056
2. Sınıf Lokanta	31	6.295	0	0
Lüks Lokanta	1	600	0	0
Özel Tesis	224	39.758	0	0
Yüzer Tesis	24	11.504	0	0
Toplam	575	164.905	4	1.406

Kaynak: T.C. Kültür ve Turizm Bakanlığı, Yatırım ve İşletmeler Genel Müdürlüğü.

TURİZM İŞLETMESİ BELGELİ- TURİZM YATIRIMI BELGELİ EĞLENCE TESİSLERİ SAYI VE KAPASİTELERİ

Tesis Tür ve Sınıfı	İşletme Belgeli		Yatırım Belgeli	
	Tesis Sayısı	Kapasite	Tesis Sayısı	Kapasite
Barlar	3	250	0	0
Müstakil Eğlence Yeri	7	1.700	0	0
Özel Tesis	2	320	0	0
Eğlence Merkezi	0	0	1	0
Toplam	12	2.270	1	0

Kaynak: T.C. Kültür ve Turizm Bakanlığı, Yatırım ve İşletmeler Genel Müdürlüğü.

İstanbul'da Bakanlığımızdan "Turizm İşletmesi Belgeli" 12 eğlence tesisi toplam 2.270 kapasite ile hizmet vermektedir.

Aşağıdaki tabloda ise İstanbul'da Kültür ve Turizm Bakanlığımızdan "Turizm İşletmesi Belgeli" ve "Turizm Yatırımı Belgeli" diğer tesislerin sayıları tür ve sınıf bazında bulunmaktadır.

TURİZM İŞLETMESİ BELGELİ- TURİZM YATIRIMI BELGELİ DİĞER TESİS SAYILARI

	İşletme Belgeli Tesis Sayısı	Yatırım Belgeli Tesis Sayısı
Golf	2	0
Kongre ve Sergi Merkezi	2	1
Temalı Park	1	1
Yüzme Havuzu	1	0
Özel Tesis (Akvaryum)	1	0
Özel Tesis (Hamam)	5	0
Özel Tesis (Kongre Merkezi)	1	0
Özel Tesis (Terminal Hizmetleri Tesisi)	1	0
Özel Tesis (Özel Tesis)	1	0
Toplam	15	2

Kaynak: T.C. Kültür ve Turizm Bakanlığı, Yatırım ve İşletmeler Genel Müdürlüğü.

DENİZ TURİZMİ TESİSLERİ VE KAPASİTELERİ

Tesis Türü	Turizm İşletmesi Belgeli		Turizm Yatırımı Belgeli	
	Tesis Sayısı	Kapasite	Tesis Sayısı	Kapasite
Yat Limanları	2	2.070	1	870
Yüzer Tesis	33	11.894	0	0
Günübirlik Gezi Tekneleri	181	21.162	0	0
Ticari Yatlar	326	1.653	0	0
Su Altı Sportif Faaliyet	2	48	0	0
Kruvaziyer Limanı	1	0	0	0
Toplam	545	36.827	1	870

KONAKLAMA İSTATİSTİKLERİ

KÜLTÜR VE TURİZM BAKANLIĞINDAN BELGELİ TESİSLERE GELİŞ SAYISI*, GECELEME, ORTALAMA KALIŞ SÜRESİ VE DOLULUK ORANLARININ TESİS TÜR VE SINIFLARINA GÖRE DAĞILIMI (2022)

TÜR / SINIF	TESİSE GELİŞ SAYISI			GECELEME			ORTALAMA KALIŞ SÜRESİ			DOLULUK ORANI(%)		
	YABANCI	YERLİ	TOPLAM	YABANCI	YERLİ	TOPLAM	YABANCI	YERLİ	TOPLAM	YABANCI	YERLİ	TOPLAM
5 Yıldızlı Otel	3 652 102	1 651 170	5 303 272	9 250 390	3 207 895	12 458 285	2,53	1,94	2,35	44,09	15,29	59,37
4 Yıldızlı Otel	2 356 786	862 118	3 218 904	6 247 498	1 724 851	7 972 349	2,65	2,00	2,48	52,40	14,47	66,86
3 Yıldızlı Otel	846 151	359 043	1 205 194	2 148 898	649 740	2 798 638	2,54	1,81	2,32	47,35	14,32	61,67
2 Yıldızlı Otel	170 289	81 417	251 706	389 494	134 878	524 372	2,29	1,66	2,08	45,60	15,79	61,39
1 Yıldızlı Otel	34 459	13 785	48 244	78 336	27 000	105 336	2,27	1,96	2,18	48,80	16,82	65,62
Termal Otel	1 860	7 364	9 224	11 818	25 596	37 414	6,35	3,48	4,06	20,52	44,44	64,95
Pansiyon	10 018	6 438	16 456	24 388	12 579	36 967	2,43	1,95	2,25	34,48	17,78	52,26
Kamping	31	55	86	93	165	258	3,00	3,00	3,00	1,03	1,83	2,87
Apart Otel	40 892	9 924	50 816	198 782	30 073	228 855	4,86	3,03	4,50	50,94	7,71	58,64
Müstakil Apart Otel	32 498	4 235	36 733	180 627	16 289	196 916	5,56	3,85	5,36	66,02	5,95	71,97
Özel Tesis	928 214	187 354	1 115 568	2 095 344	346 615	2 441 959	2,26	1,85	2,19	59,11	9,78	68,89
Turizm Kompleksi	155 688	19 910	175 598	312 289	33 765	346 054	2,01	1,70	1,97	49,18	5,32	54,49
Butik Otel	150 229	31 771	182 000	373 251	56 199	429 450	2,48	1,77	2,36	54,74	8,24	62,98
B Tipi Tatil Sitesi	1 674	2 297	3 971	4 017	4 859	8 876	2,40	2,12	2,24	9,96	12,05	22,01
Basit Konaklama Tesisi	354 806	103 004	457 810	816 792	194 046	1 010 838	2,30	1,88	2,21	58,95	14,01	72,96
GENEL TOPLAM	8 735 697	3 339 885	12 075 582	22 132 017	6 464 550	28 596 567	2,53	1,94	2,37	48,59	14,19	62,78

* Tesis geliş: Turizm İşletme Belgeli konaklama tesislerine geceleme yapmak amacıyla yapılan giriş sayısıdır. Tesis giriş sayısı kişi bazlı bir değişken olmayıp, aynı turistin farklı zamanlarda yaptığı girişler ayrı girdiler olarak kaydedilmektedir.

Yukarıdaki tablo İstanbul'da ki belgeli tesislerde (Turizm İşletmesi Belgeli – Basit Konaklama Turizm İşletmesi Belgeli) yerli ve yabancı turistler tarafından yapılan konaklamalara ilişkin bilgileri içermektedir. Belgeli konaklama tesislerine geceleme yapmak amacıyla yapılan giriş sayılarını gösteren toplam tesise geliş sayısı 2022 yılında 12.075.582'dir. Bu tesislerde yapılan toplam geceleme sayısı ise 28.596.567 olup, ortalama kalış süresi ise 2,37 gündür. 2022 yılında İstanbul'daki konaklama tesislerinin doluluk oranı %62,78 olarak gerçekleşmiştir.

KÜLTÜR VE TURİZM BAKANLIĞINDAN BELGELİ TESİSLERE GELİŞ SAYISI, GECELEME, ORTALAMA KALIŞ SÜRESİ VE DOLULUK ORANLARININ İLÇELERE GÖRE DAĞILIMI (2022)

İLÇELER	TESİSE GELİŞ SAYISI	GECELEME	ORTALAMA KALIŞ SÜRESİ	DOLULUK ORANI(%)
Adalar	9.686	14.922	1,54	24,24
Arnavutköy	209.537	216.322	1,03	76,13
Ataşehir	276.835	561.352	2,03	65,10
Avclar	73.683	151.618	2,06	68,50
Bağcılar	444.777	946.088	2,13	69,97
Bahçelievler	496.809	1.055.352	2,12	58,92
Bakırköy	422.556	1.185.934	2,81	54,63
Başakşehir	65.794	128.968	1,96	56,33
Bayrampaşa	176.452	399.497	2,26	49,42
Beşiktaş	661.999	1.694.827	2,56	57,21
Beykoz	52.709	93.352	1,77	36,39
Beylikdüzü	12.526	26.991	2,15	48,01
Beyoğlu	2.182.896	5.425.660	2,49	72,26
Büyükkada	2.804	3.677	1,31	58,93
Büyükkçekmece	197.897	443.987	2,24	42,24
Çatalca	360	888	2,47	25,08
Esenler	86.703	222.684	2,57	61,61
Esenyurt	167.402	324.120	1,94	46,12
Eyüpsultan	85.177	177.986	2,09	45,06
Fatih	2.692.682	6.937.136	2,58	71,61
Gaziosmanpaşa	25.150	120.417	4,79	74,94
Güngören	143.866	314.035	2,18	70,91
Kadıköy	407.790	835.231	2,05	54,88
Kağıthane	142.434	352.478	2,47	59,36
Kartal	81.056	130.903	1,61	53,42
Küçükçekmece	267.847	585.260	2,19	49,48
Maltepe	74.282	172.254	2,32	71,43
Pendik	315.698	551.445	1,75	40,12
Sarıyer	158.209	541.708	3,42	63,65
Silivri	74.448	125.976	1,69	35,30
Şile	20.366	33.646	1,65	19,15
Şişli	1.502.457	3.432.804	2,28	65,29
Tuzla	100.813	254.357	2,52	53,07
Ümraniye	150.204	394.646	2,63	55,33
Üsküdar	48.770	127.324	2,61	58,04
Zeytinburnu	242.908	612.722	2,52	63,90
TOPLAM	12.075.582	28.596.567	2,37	62,78
TÜRKİYE TOPLAMI	67 778 833	181 069 589	2,67	54,92

2022 yılında İstanbul'da belgeli (Turizm İşletmesi Belgeli Tesisler – Basit Konaklama Turizm İşletmesi Belgeli Tesisler) tesislerde en yüksek geceleme Fatih ilçesindeki konaklama tesislerinde gerçekleşmiştir.

**KÜLTÜR VE TURİZM BAKANLIĞINDAN BELGELİ TESİSLERE GELİŞ SAYISI,
GECELEME, ORTALAMA KALIŞ SÜRESİ VE DOLULUK ORANLARININ TESİS TÜR VE
SINIFLARINA GÖRE DAĞILIMI
(2023-EYLÜL)**

TESİS TÜR/SINIF	TESİSE GELİŞ SAYISI			GECELEME			ORTALAMA KALIŞ SÜRESİ			DOLULUK ORANI(%)		
	YERLİ	YABANCI	TOPLAM	YERLİ	YABANCI	TOPLAM	YERLİ	YABANCI	TOPLAM	YERLİ	YABANCI	TOPLAM
Apart Otel	1 313	3 988	5 301	4 397	17 111	21 508	3,35	4,29	4,06	11,34	44,15	55,49
B Tipi Tatil Sitesi	287	115	402	338	377	715	1,18	3,28	1,78	10,06	11,22	21,28
Butik Otel	2 165	11 547	13 712	3 844	29 553	33 397	1,78	2,56	2,44	7,12	54,73	61,85
Kamping	126	6	132	380	20	400	3,02	3,33	3,03	8,44	0,44	8,89
Müstakil Apart Otel	450	2 704	3 154	1 645	15 170	16 815	3,66	5,61	5,33	7,21	66,54	73,75
1 Yıldızlı Otel	1 166	2 270	3 436	2 430	5 080	7 510	2,08	2,24	2,19	24,25	50,70	74,95
2 Yıldızlı Otel	5 621	12 900	18 521	9 554	29 366	38 920	1,70	2,28	2,10	14,65	45,03	59,67
3 Yıldızlı Otel	32 468	75 684	108 152	59 154	186 098	245 252	1,82	2,46	2,27	14,73	46,34	61,07
4 Yıldızlı Otel	69 269	209 226	278 495	134 459	549 584	684 043	1,94	2,63	2,46	13,30	54,34	67,64
5 Yıldızlı Otel	151 250	294 996	446 246	276 828	713 924	990 752	1,83	2,42	2,22	15,48	39,92	55,40
Özel Tesis	15 976	82 122	98 098	29 257	177 924	207 181	1,83	2,17	2,11	9,77	59,43	69,20
Pansiyon	684	1 587	2 271	1 312	3 929	5 241	1,92	2,48	2,31	16,26	48,69	64,94
4 Yıldızlı Termal Otel	730	229	959	2 516	1 202	3 718	3,45	5,25	3,88	52,42	25,04	77,46
Turizm Kompleksi	1 195	10 778	11 973	2 509	22 633	25 142	2,10	2,10	2,10	4,74	42,77	47,51
Basit Konaklama Tesisi	84 963	186 115	271 078	153 557	426 383	579 940	1,81	2,29	2,14	16,15	44,85	61,01
GENEL TOPLAM	367.663	894.267	1.261.930	682.180	2.178.354	2.860.534	1,86	2,44	2,27	14,47	46,19	60,66

2023 yılı Eylül ayı itibarıyla Bakanlık Belgeli tesisler için toplam tesise geliş sayısı 1.261.930'dur. Bu tesislerde yapılan toplam geceleme sayısı ise 2.860.534 olup, ortalama kalış süresi ise 2,27 gündür. İstanbul'daki konaklama tesislerinin Eylül ayı doluluk oranı ise %60,66'dır.

2023 YILI EKİM AYI GİRİŞ YAPAN YABANCI ZİYARETÇİLERİN MİLLİYETLERİNE GÖRE DAĞILIMINA AİT EXCEL TABLOSU

Sıra No	Ülke Adı	Ziyaretçi Sayısı
1	Rusya Fed.	165.099
2	Almanya	132.279
3	İran	106.744
4	Amerika Birleşik Devletleri	93.523
5	İngiltere (Birleşik Krallık)	72.833
6	Fransa	61.709
7	İtalya	49.660
8	Özbekistan	34.119
9	Kazakistan	31.289
10	Suudi Arabistan	31.212
11	Hollanda	30.939
12	Irak	30.717
13	İspanya	27.313
14	Cezayir	27.150
15	Çin Halk Cumhuriyeti	25.466
16	Azerbaycan	25.428
17	Hindistan	24.257
18	Fas	22.092
19	Romanya	19.751
20	Kanada	19.553
21	İsviçre	18.592
22	Ukrayna	17.774
23	Endonezya	17.221
24	Belçika	15.558
25	Güney Kore	15.412
26	Lübnan	15.406
27	Mısır	15.390
28	Avusturya	15.353
29	Libya	15.126
30	İsrail	15.094
31	Ürdün	14.682
32	Meksika	14.289
33	Avustralya	13.837
34	Tunus	13.540
35	İsveç	12.832
36	Türkmenistan	11.835
37	Pakistan	11.152
38	Bulgaristan	10.806
39	Kuveyt	10.604
40	Yunanistan	10.440
41	Polonya	10.030
42	Kırgızistan	9.426
43	Kosova	9.022
44	Brezilya	8.936
45	Malezya	8.803
46	Macaristan	8.678

47	Beyaz Rusya (Belarus)	8.646
48	Gürcistan	8.500
49	Danimarka	8.335
50	Suriye	7.849
51	Kuzey Kıbrıs Türk Cumhuriyeti	7.339
52	Japonya	6.988
53	Kolombiya	6.962
54	Bosna Hersek	6.957
55	Güney Afrika Cumhuriyeti	6.148
56	Tacikistan	6.143
57	Portekiz	6.084
58	Filipinler	6.069
59	Sırbistan	5.717
60	Norveç	5.451
61	Hırvatistan	5.434
62	Arnavutluk	5.304
63	Tayvan	5.223
64	Arjantin	4.869
65	İrlanda	4.662
66	Çek Cumhuriyeti (Çekya)	4.632
67	Slovenya	4.375
68	Afganistan	3.951
69	Singapur	3.838
70	Kuzey Makedonya Cumhuriyeti	3.805
71	Tayland	3.546
72	Moldova	3.403
73	Finlandiya	3.353
74	Litvanya	3.222
75	Katar	3.031
76	Filistin	2.990
77	Moğolistan	2.945
78	Letonya	2.885
79	Birleşik Arap Emirlikleri	2.804
80	Slovakya	2.705
81	Milliyetsiz (Haymatlos)	2.701
82	Şili	2.536
83	Yemen	2.417
84	Hong Kong	2.238
85	Yeni Zelanda	2.237
86	Nijerya	2.231
87	Venezuela	2.218
88	Etiyopya (Habeşistan)	2.134
89	Bangladeş	1.989
90	Bahreyn	1.974
91	Peru	1.825
92	Ekvador	1.709
93	Karadağ	1.701
94	Umman	1.664
95	Estonya	1.637
96	Ermenistan	1.486
97	Eritre	1.238

98	Sudan	1.191
99	Senegal	1.184
100	Kenya	1.182
101	Kosta Rika	1.009
102	Mauritius	934
103	Malta	916
104	Güney Kıbrıs Rum Kesimi	841
105	Panama	798
106	Somali	766
107	Birleşmiş Milletler	749
108	Kamerun	744
109	Guatemala	725
110	Demokratik Kongo Cumhuriyeti (Zaire)	687
111	Uruguay	658
112	Uganda	637
113	Dominika	605
114	Çad	605
115	Saint Kitts ve Nevis (St. Kitts)	601
116	Lüksemburg	572
117	Tanzanya	532
118	Sri Lanka	530
119	Mali	517
120	Vietnam	511
121	Fildişi Sahilleri (Cote d'Ivoire)	506
122	Nepal	506
123	Gine	495
124	Gana	484
125	Dominik Cumhuriyeti	430
126	Moritanya	416
127	Küba	415
128	Honduras	387
129	Sierra Leone	356
130	Burkina Faso	307
131	Bolivya	298
132	Angola	278
133	Gabon	276
134	İzlanda	263
135	Zimbabve	259
136	El Salvador	232
137	Gambiya	222
138	Nikaragua	216
139	Cibuti	212
140	Nijer	199
141	Maldivler	199
142	Paraguay	197
143	Kongo Cumhuriyeti	161
144	Jamaika	150
145	Mozambik	149
146	Myanmar (Burma)	144
147	Benin	137
148	Trinidad ve Tobago	132

149	Lihtenştayn	119
150	Güney Sudan	114
151	Zambiya	100
152	Ruanda	97
153	Brunei	94
154	Bahama Adaları	88
155	Ekvator Ginesi	85
156	Togo	79
157	Haiti	68
158	San Marino	66
159	Seyşeller	65
160	Burundi	62
161	Antigua ve Barbuda	59
162	Surinam	59
163	Komorlar	53
164	Makao	47
165	Kamboçya	45
166	Madagaskar (Malagazi)	43
167	Grenada	42
168	Belize	42
169	Malavi	41
170	Liberya	40
171	Botsvana	37
172	Namibya	37
173	Andorra	31
174	Saint Lucia (St. Lucia)	29
175	Fiji	29
176	Lesoto	27
177	Orta Afrika Cumhuriyeti	26
178	Vanuatu	25
179	Yeşil Burun Adaları (Cape Verde)	25
180	Barbados	23
181	Gine Bissau	23
182	Svaziland	19
183	Monako	16
184	Bhutan	10
185	Laos	10
186	Guyana	8
187	Doğu Timor	6
188	Saint Vincent ve Grenadinler (St. Vincent)	4
189	Avrupa Birliği	4
190	Somaliland	4
191	Sao Tome ve Principe	4
192	Vatikan	3
193	Papua Yeni Gine	3
194	Kuzey Kore	2
195	Tonga	1
TOPLAM		1.606.505